ŽUPANIJSKI GLASNIK
LIČKO – SENJSKE ŽUPANIJE

ISSN 1847 – 5876

Godište XVIII Broj 16 Gospić, 24. rujna 2010. Izlazi prema potrebi

S A D R Ž A J :

AKTI ŽUPANIJSKE SKUPŠTINE LIČKO-SENJSKE ŽUPANIJE

1. Obračun proračuna Ličko-senjske županije za razdoblje 01.01.-30.06.2010. godine …… 725
2. Odluka o koeficijentima za obračun plaća službenika i namještenika u upravnim tijelima Ličko-senjske županije …….. 755
3. Program razvoja voćarstva na području Ličko-senjske županije 2010.-2013. …… 756
4. Zaključak o prihvaćanju Izvješća o radu Župana za prvo polugodište …….. 764
5. Zaključak o prihvaćanju Izvješća o poslovanju gospodarskih subjekata Ličko-senjske županije u 2009. godini …… 764
6. Zaključak o davanju prethodne suglasnosti Lučkoj upravi Senj na zaključivanje ugovora za nabavu novčanog kredita za kupovinu poslovnog prostora …… 767

AKT ŽUPANA LIČKO-SENJSKE ŽUPANIJE

1. Zaključak o davanju prethodne suglasnosti na Prijedlog Statuta Srednje škole Otočac …… 767

AKTI GRADSKOG VIJEĆA GRADA NOVALJE

1. Odluka o Obračunu proračuna Grada Novalje za prvo polugodište 2010. godine …….. 767
2. Odluka o donošenju Procjene ugroženosti stanovništva, materijalnih i kulturnih dobara i okoliša od katastrofa i velikih nesreća za područje Grada Novalje …… 777
3. Odluka o donošenju Plana zaštite i spašavanja za područje Grada Novalje …….. 777
4. Odluka o održavanju javnog uvida na prijedlog Programa raspolaganja poljoprivrednim zemljištem u vlasništvu RH …….. 777
5. Odluka o davanju odobrenja na Program rada Savjeta mladih Grada Novalje za 2011. god. 778
6. Zaključak o davanju suglasnosti na Izmjene i dopune Statuta Dječjeg vrtića „Carić“ Novalja .. 778
7. Zaključak kojim se prima na znanje Izvješće Državnog ureda za reviziju – Područni ured Gospić o obavljenoj reviziji financijskih izvještaja i poslovanja Grada Novalje za 2009. godinu 778

AKTI OPĆINSKOG VIJEĆA OPĆINE PLITVIČKA JEZERA

1. Godišnji obračun proračuna Općine Plitivčka Jezera za razdoblje od 01.01.-30.06.2010. god. 779
2. Odluka o prestanku mandata potpredsjednika Općinskog vijeća Općine Plitvička Jezera …… 789
3. Odluka o početku mandata vijećnika – Milana Price …… 790
4. Odluka o usklađenju razgraničenja statističkih krugova u Općini Plitvička jezera i ukidanju naziva ulice Zatezalovka i Matovinska Lisina …… 790
5. Zaključak o davanju suglasnosti Dječjem vrtiću „Slapić“ u Korenici na Odluku o upisu djece u vrtić ……... 791

O S T A L O

AKT SAVJETA MLADIH GRADA NOVALJE

1. Program rada Savjeta mladih Grada Novalje za 2011. godinu 791

AKTI ŽUPANIJSKE SKUPŠTINE LIČKO-SENJSKE ŽUPANIJE

Na temelju odredbi članka 109. Zakona o proračunu («NN» br. 87/08), članka 19. i 84. Statuta Ličko-senjske županije («Županijski glasnik» br. 11/09, 13/09 - ispravak, 21/09 i 09/10) i članka 92. i 93. Poslovnika Županijske skupštine («Županijski glasnik» br. 11/09), Županijska skupština na X. sjednici održanoj 24. rujna 2010. godine, donijela je

OBRAČUN PRORAČUNA LIČKO–SENJSKE ŽUPANIJE
za razdoblje 01.01.-30.06.2010. godine

Članak 1.

Obračun proračuna Ličko-senjske županije za razdoblje 01.01.-30.06.2010. godine sadrži:

UKUPNO OSTVARENE PRIHODE I PRIMITKE DO 30.06.2010.GODINE	**26.555.711,91 kn**
UKUPNO OSTVARENE RASHODE I IZDATKE DO 30.06.2010. GODINE	**23.381.961,00 kn**
VIŠAK PRIHODA I PRIMITAKA DO 30.06.2010. GODINE	**3.173.750,91 kn**
MANJAK PRIHODA I PRIMITAKA IZ 2009. GODINE	**1.448.278,38 kn**
STVARNI VIŠAK PRIHODA I PRIMITAKA DO 30.06.2010. GODINE	**1.725.472,53 kn**

I. OPĆI DIO PRORAČUNA

RAČUNSKI PLAN PRORAČUNA					N A Z I V	PLANIRANI IZNOS ZA 2010. godinu	OSTVARENI IZNOS DO 30.06.2010.	RAZLIKA	INDEKS Kol. 8 / Kol. 7x 100
Sku-pina	Pod-sku-pina	Odje-ljak	Osno vni račun	Anali-tika					
1	2	3	4	5	6	7	8	9	10
					I. PRIHODI (1+2+3+4+5) ILI SKUPINE RAČUNA (61+63+64+65)	71.584.839,00	25.847.298,78	45.737.540,22	36,1%
61					**1. PRIHODI OD POREZA**	16.678.000,00	5.049.683,12	11.628.316,88	30,3%
	611				POREZ NA DOHODAK	13.468.000,00	4.828.504,54	8.639.495,46	35,9%
				61111	REDOVNI POREZ NA DOHODAK	12.168.000,00	4.609.161,56	7.558.838,44	37,9%
				61181	- DODATNI POREZ NA DOHODAK ZA DECENTRALIZIRANE FUNKCIJE	1.300.000,00	219.342,98	1.080.657,02	16,9%
					- DODATNI POREZ NA DOHODAK ZA DECENTRALIZAC. OSNOVNOG ŠKOLSTVA	373.000,00	63.548,00	309.452,00	17,0%
					- DODATNI POREZ NA DOHODAK ZA DECENTRALIZACACIJU SREDNJEG ŠKOLSTVA	268.000,00	45.098,40	222.901,60	16,8%
					- DODATNI POREZ NA DOHODAK ZA DECENTRALIZACIJU SOCIJALNE SKRBI	268.000,00	45.098,92	222.901,08	16,8%

1	2	3	4	5	6	7	8	9	10
					- DODATNI POREZ NA DOHODAK ZA DECENTRALIZACIJU SOCIJALNE SKRBI	268.000,00	45.098,92	222.901,08	16,8%
					- DODATNI POREZ NA DOHODAK ZA DECENTRALIZACIJU ZDRAVSTVA	391.000,00	65.597,66	325.402,34	16,8%
	613				POREZ NA IMOVINU	250.000,00	6.094,38	243.905,62	2,4%
		6132			POREZ NA NASLJEDST. I DAROVE	250.000,00	6.094,38	243.905,62	2,4%
	614				POREZ NA ROBU I USLUGE	2.960.000,00	215.084,20	2.744.915,80	7,3%
			61441		POREZ NA AUTOMATE ZA ZABAVNE IGRE I OD PRIREĐIVANJE ZABAVNIH IGARA	485.000,00	90.252,08	394.747,92	18,6%
			61451		POREZ NA CESTOVNIH MOTORNIH VOZILA	2.290.000,00	119.295,60	2.170.704,40	5,2%
			61452		POREZ NA PLOVNE OBJEKTE	185.000,00	5.536,52	179.463,48	3,0%
63					**2. POTPORE**	48.289.839,00	17.563.229,74	30.726.609,26	36,4%
	633				TEKUĆE POTPORE IZ DRŽAV. PRORAČUNA	44.929.839,00	16.933.487,67	27.996.351,33	37,7%
				633111	TEKUĆA POTPORA ILI DOTACIJA IZ DRŽAVNOG PRORAČUNA	2.600.000,00	1.081.960,85	1.518.039,15	41,6%
				633112	POTPORA IZRAVNANJA ILI FOND IZRAVNANJA ZA DECENTRALIZIRANE FUNKCIJE	42.329.839,00	15.851.526,82	26.478.312,18	37,4%
					- FOND IZRAVNANJA ZA DECENTRALIZACIJU OSNOVNOG ŠKOLSTVA	15.101.020,00	6.774.388,62	8.326.631,38	44,9%
					- FOND IZRAVNANJA ZA DECENTRALIZACIJU SREDNJEG ŠKOLSTVA	5.566.770,00	2.396.611,38	3.170.158,62	43,1%
					- FOND IZRAVNANJA ZA DECENTRALIZACIJU SOCIJALNE SKRBI	12.203.811,00	4.311.654,52	7.892.156,48	35,3%
					- FOND IZRAVNANJA ZA DECENTRALIZACIJU ZDRAVSTVA	9.458.238,00	2.368.872,30	7.089.365,70	25,0%
	634				OSTALE POTPORE	3.360.000,00	629.742,07	2.730.257,93	18,7%
				634111	NAMJENSKA SREDSTVA MINISTARSTVA RH ZA SUBVENCIJU KAMATE I ZA KREDITIRANJE PODUZETNIŠTVA	850.000,00	270.172,07	579.827,93	31,8%
				634112	NAMJENSKA SREDSTVA MINISTARSTVA ZAŠTITE OKOLIŠA I PROSTOR.UREĐENJA	400.000,00	61.500,00	338.500,00	15,4%
				634113	OSTALA NAMJENSKA SREDSTVA MINISTARSTAVA, RH, GRADOVA I OPĆINA LSŽ	2.110.000,00	298.070,00	1.811.930,00	14,1%
64					**3. PRIHODI OD IMOVINE**	2.467.000,00	1.037.072,75	1.429.927,25	42,0%
	641				PRIHODI OD FINANCIJSKE IMOVINE	150.000,00	3.351,77	146.648,23	2,2%
		6413			PRIHODI OD KAMATA NA DEPOZITE PO VIĐENJU	150.000,00	3.351,77	146.648,23	2,2%
	642				PRIHODI OD NEFINANCIJSKE IMOVINE	2.317.000,00	1.033.720,98	1.283.279,02	44,6%
		6421			NAKNADE ZA KONCESIJE	2.052.000,00	824.815,94	1.227.184,06	40,2%
			64211		NAKNADE ZA KONCESIJE ZA DRŽAVNA LOVIŠTA	1.236.000,00	504.399,64	731.600,36	40,8%

1	2	3	4	5	6	7	8	9	10
			64214		NAKNADA ZA KONCESIJE NA POMORSKOM DOBRU	250.000,00	102.196,35	147.803,65	40,9%
			64217		NAKNADA KOJU PLAĆAJU VLASNICI BRODICA ZA UPOTREBU POMORSK.DOBRA	325.000,00	208.216,70	116.783,30	64,1%
			64219		NAKNADE ZA OSTALE KONCESIJE NA VODAMA I JAVNOM VODNOM DOBRU	241.000,00	10.003,25	230.996,75	4,2%
		6423			OSTALIPRIHODI OD NEFIN. IMOVINE	265.000,00	208.905,04	56.094,96	78,8%
			64234		LOVOZAKUPNINE ZA ZAJEDNIČKA ILI ŽUPANIJSKA LOVIŠTA	265.000,00	208.905,04	56.094,96	78,8%
65					**4.PRIHODI OD PRODAJE ROBA I USLUGA**	4.150.000,00	2.197.313,17	1.952.686,83	52,9%
	651				ADMINISTARTIVNE PRISTOJBE	1.250.000,00	385.879,99	864.120,01	30,9%
			65121		ŽUPANIJSKE UPRAVNE PRISTOJBE	1.250.000,00	385.879,99	864.120,01	30,9%
	652		65201		OSTALI NESPOMENUTI PRIHODI	2.900.000,00	1.811.433,18	1.088.566,82	62,5%
81 i 84					**II. PRIMICI**	7.320.000,00	708.413,13	6.611.586,87	0,1%
		816 i 842			PRIMICI OD NEFINANCIJSKE IMOVINE - PRIMLJENE OTPLATE (POVRATI DANIH ZAJMOVA)	5.570.000,00	708.413,13	4.861.586,87	12,7%
			81612		PRIMICI OD POVRATA KREDITA ZA MALO I SRED. PODUZETN. IZ PRETHODNIH GOD.	5.570.000,00	708.413,13	4.861.586,87	12,7%
			84212		PRIMICI OD ZADUŽIVANJA PRIMLJENIH ZAJMOVA ZA POSLOVNI PROSTOR	1.750.000,00	-	1.750.000,00	-
					PRIHODI+PRIMICI (I+II) IZ TEKUĆE GODINE	78.904.839,00	26.555.711,91	52.349.127,09	33,7%
92					**III. PRENESENI VIŠAK PRIHODA IZ PRETHODNE GODINE**	535.000,00	-	535.000,00	-
			92211		- NEUTROŠENA SREDSTVA IZ PRETHODNIH GODINA ILI VIŠAK PRIHODA	535.000,00	-	535.000,00	-
			92211		**IV. PRENESENI MANJAK PRIHODA IZ PRETHODNE GODINE**	-	1.448.278,38	-	-
			92211		**MANJAK PRIHODA IZ PRETHODNE GODINE POKRIVEN U PRVOM POLUGODIŠ. 2009. G.**	-	1.448.278,38	-	-
SVEUKUPNI PRIHOD I + PRIMICI - MANJAK PRIHODA IZ PROŠLE GODINE (I+II-IV)						**79.439.839,00**	**25.107.433,53**	**54.332.405,47**	**31,6%**
I. UKUPNI TEKUĆI RASHODI SKUPINE RAČUNA (31+32+34+35+36+37+38)						**66.004.963,71**	**23.069.824,00**	**42.935.139,71**	**34,9%**
					- TEKUĆI RASHODI ŽUPANIJSKIH ODJELA I SLUŽBI	32.365.000,00	10.539.085,17	21.825.914,83	32,3%
					- TEKUĆI RASHODI DECENTRALIZIRANIH FUNKCIJA	33.639.963,71	12.530.738,83	46.170.702,54	37,2%
31					RASHODI ZA ZAPOSLENE	15.994.384,00	6.624.981,97	9.369.402,54	41,4%
					- RASHODI ZA ZAPOSLENE U ŽUPANIJI	10.845.000,00	4.719.827,78	6.125.172,22	43,5%
					- RASHODI ZA ZAPOSLENE - DECENTRALIZACIJA SOCIJALNE SKRBI	5.149.384,00	1.905.154,19	3.244.229,81	36,9%

1	2	3	4	5	6	7	8	9	10
	311				PLAĆE	12.765.650,00	5.593.812,43	7.201.837,57	43,8%
		3111			- PLAĆE ZAPOSLENIH U ŽUPANIJI - PLAĆE ZAPOSLENIH - DECENTRALIZ. SOCIJALNE SKRBI	8.560.000,00 4.205.650,00	3.872.162,94 1.721.649,49	4.687.837,06 2.484.000,51	45,2% 40,9%
	312				OSTALI RASHODI ZA ZAPOSLENE	1.001.185,00	205.487,50	795.697,50	20,5%
		3121 3121			- OSTALI RASHODI ZA ZAPOSLENE U ŽUPANIJI - OSTALI RASHODI ZA ZAPOSLENE - DECENTRALIZACIJA SOCIJALNE SKRBI	720.000,00 281.185,00	192.065,04 13.422,26	527.934,96 267.762,74	26,7% 4,8%
	313				DOPRINOSI NA PLAĆE	2.227.549,00	825.682,04	1.401.866,96	37,0%
		3131 3131			- DOPRINOSI NA PLAĆE ZA ZAPOSLENE U ŽUPANIJI - DOPRINOSI NA PLAĆE - DECENTRALIZACIJA SOCIJALNE SKRBI	1.565.000,00 662.549,00	655.599,80 170.082,24	909.400,20 492.466,76	41,9% 25,7%
32					MATERIJALNI RASHODI	25.092.302,71	9.003.928,37	16.088.374,34	35,8%
					- MATERIJALNI RASHODI ŽUPANIJE - MATERIJALNI RASHODI ZA DECENTRALIZIRANE FUNKCIJE	5.295.000,00 19.797.302,71	1.860.359,55 7.143.568,82	3.434.640,45 12.653.733,89	35,1% 36,0%
	321				NAKNADE TROŠKOVA ZAPOSLENICIMA	3.012.103,00	1.329.009,69	1.683.093,31	44,1%
					- NAKNADE TROŠ. ZAPOSLENIH U ŽUPANIJI	885.000,00	330.806,61	554.193,39	37,3%
					- NAKNADA TROŠKOVA ZAPOSLENIH PO DECENTRALIZIRANIM FUNKCIJAMA	2.127.103,00	998.203,08	1.128.899,92	46,9%
		3211			SLUŽBENA PUTOVANJA - ŽUPANIJSKI RASHODI	160.000,00	29.361,57	130.638,43	18,3%
		3212			NAKNADE ZA PRIJEVOZ, ODVOJENI ŽIVOT I SLIĆNE NAKNADE - ŽUPANIJSKI RASHODI	650.000,00	278.186,90	371.813,10	42,8%
		3213			STRUČNO USAVRŠ. ZAPOSLENIKA - ŽUPANIJSKI RASHODI	75.000,00	23.258,14	51.741,86	31,0%
		3211			SLUŽBENA PUTOVANJA - DECENTRALIZIRANI RASHODI	510.042,00	116.865,90	393.176,10	22,9%
		3212			NAKNADE ZA PRIJEVOZ, ODVOJENI ŽIVOT I SLIČNE NAKNADE - DECENTRALIZIRANI RASHODI	1.432.580,00	859.335,35	573.244,65	59,9%
		3213			STRUČNO USAVRŠAVANJE ZAPOSLENIH - DECENTRALIZIRANI RASHODI	184.481,00	22.001,83	162.479,17	11,9%
	322				RASHODI ZA MATERIJAL I ENERGIJU	9.366.985,00	3.768.375,44	5.598.609,56	40,2%
					RASHODI ZA MATERIJAL I ENERGIJU ŽUPANIJE RASHODI PO DEC. FUNKCIJAMA	870.000,00 8.496.985,00	318.031,01 3.450.344,43	551.968,99 5.046.640,57	36,5% 40,6%
		3221			UREDSKI MATERIJAL-ŽUPANIJSKI RASHODI	320.000,00	137.029,45	182.970,55	42,8%
		3223			ENERGIJA – ŽUPANIJSKI RASHODI	550.000,00	181.001,56	368.998,44	32,9%

1	2	3	4	5	6	7	8	9	10
		3221			UREDSKI MATERIJAL I OSTALI MATERIJALNI RASHODI - DECENTRALIZIRANI RASHODI	2.296.785,00	913.353,63	1.383.431,37	39,7%
			3223		ENERGIJA – DECENTRALIZIRANI RASHODI	5.680.600,00	2.503.482,57	3.177.117,43	44,0%
			3224		MATERIJAL I DIJELOVI ZA TEKUĆE ODRŽAVANJE – DECENTRALIZIR. RASHODI	445.400,00	32.592,00	412.808,00	7,3%
			3225		SITAN INVENTAR I AUTO GUME - DECENTRALIZIRANI RASHODI	74.200,00	916,23	73.283,77	1,2%
	323				RASHODI ZA USLUGE	9.918.414,71	2.754.428,14	7.163.986,57	27,7%
					- RASHODI ZA USLUGE ŽUPANIJE	1.850.000,00	606.918,51	1.243.081,49	32,8%
					- RASHODI ZA USLUGE PO DECENTRALIZIRANIM FUNKCIJAMA	8.068.414,71	2.147.509,63	5.920.905,08	26,6%
			3231		RAHODI TELEFONA, FAXA, INTERNETA I POŠTARINE - ŽUPANIJSKI RASHODI	550.000,00	174.256,50	375.743,50	31,7%
			3232		TEKUĆA I INVESTICIJSKA ODRŽAVANJA - ŽUPANIJSKI RASHODI	480.000,00	160.067,53	319.932,47	33,3%
			3233		USLUGE INFORMIRANJA - ŽUPANIJSKI RASHODI	120.000,00	43.563,29	76.436,71	36,3%
			3234		KOMUNALNE USLUGE - ŽUPANIJSKI RASHODI	120.000,00	51.371,01	68.628,99	42,8%
			3237		INTELEKTUALNE USLUGE - ŽUPANIJSKI RASHODI	80.000,00	5.420,00	74.580,00	6,7%
			3239		OSTALE USLUGE - ŽUPANIJSKI RASHODI	500.000,00	172.240,18	327.759,82	34,4%
			3231		RASHODI TELEFONA I POŠTE - DECENTRALIZIRANI RASHODI	784.760,00	173.060,05	611.699,95	22,0%
			3232		TEKUĆA I INVESTICIJSKA ODRŽAVANJA - DECENTRALIZIRANI RASHODI	5.350.162,71	1.519.345,47	3.830.817,24	28,4%
			3233		USLUGE INFORMIRANJA - DECENTRALIZIRANI RASHODI	89.970,00	12.303,49	77.666,60	13,7%
			3234		KOMUNALNE USLUGE - DECENTRALIZIRANI RASHODI	715.820,00	150.361,42	565.458,58	21,0%
			3237		INTELEKTUALNE USLUGE - DECENTRALIZIRANI RASHODI	157.320,00	21.969,00	135.351,00	13,9%
			3239		OSTALE USLUGE - DECENTRALIZIRANI RASHODI	970.382,00	270.470,20	699.911,80	27,8%
		329			OSTALI NESPOMENUTI RASHODI POSLOVANJA	2.794.800,00	1.152.115,01	1.642.684,99	41,2%
					- OSTALI NESPOMENUTI RASHODI POSLOVANJA ŽUPANIJE	1.690.000,00	604.653,42	1.085.396,58	35,7%

1	2	3	4	5	6	7	8	9	10
					- OSTALI NESPOMENUTI RASHODI POSLOVANJA PO DECENTRALIZIRANIM FUNKCIJAMA	1.104.800,00	547.511,59	557.288,41	49,5%
		3291			NAKNADE ZA RAD PREDSTAVNIČKIH I IZVRŠNIH TIJELA – ŽUPANIJSKI RASHODI	900.000,00	296.553,81	603.446,19	32,9%
		3292			PREMIJA OSIGURANJA – ŽUPANIJSKI RASHODI	75.000,00	50.280,39	24.719,61	67,0%
		3293			REPREZENTACIJA – ŽUPANIJSKI RASHODI	155.000,00	34.483,54	120.516,46	22,2%
		3299			OSTALI NESPOMENUTI RASHODI POSLOVANJA – ŽUPANIJSKI RASHODI	560.000,00	223.285,68	336.714,32	39,8%
		3291			NAKNADE ZA RAD PREDSTAVNIČKIH I IZVRŠNIH TIJELA – DECENTRALIZIRANI RASHODI	40.650,00	11.040,00	29.610,00	27,1%
		3292			PREMIJA OSIGURANJA - DECENTRALIZIRANI RASHODI	75.400,00	30.280,39	45.119,61	40,1%
		3293			REPREZENTACIJA - DECENTRALIZIRANI RASHODI	71.425,00	19.214,00	52.211,00	26,9%
		3299			OSTALI NESPOMENUTI RASHODI POSLOVANJA - DECENTRALIZIRANI RASHODI (I HITNE INTERVENCIJE)	917.325,00	486.977,20	427.347,80	53,0%
34					FINANCIJSKI RASHODI	2.491.405,00	625.361,32	1.866.043,68	25,1%
	342 i 343				- FINANCIJSKI RASHODI ŽUPANIJE	1.960.000,00	575.522,82	1.384.477,18	29,4%
					- FINANCIJSKI RASHODI - DECENTRALIZACIJA	531.405,00	49.838,50	481.566,50	9,4%
		3422 i 3431			KAMATE, BANKARSKE USLUGE I SL. ŽUPANIJE BANKARSKE USLUGE I SL. - DECENTRALIZIRANI RASHODI	260.000,00 352.400,00	68.250,77 18.410,00	191.749,23 333.990,00	26,5% 5,2%
		3434	34349 34349		- OSTALI FINAN. RASHODI ŽUPANIJE - OSTALI FINANCIJSKI RASHODI - DECENTRALIZACIJA	1.700.000,00 179.005,00	507.272,05 31.428,50	1.192.727,95 147.576,50	29,8% 17,6%
35		3523			SUBVENCIJA – REGRES KAMATE NA KREDITE ŽUPANIJE	1.700.000,00	338.792,48	1.361.207,52	20,0%
36					TEKUĆE I KAPITALNE POTPORE ŽUPANIJE	950.000,00	-	950.000,00	-
		3631 3632			- TEKUĆE POTPORE ŽUPANIJE - KAPITALNE POTPORE ŽUPANIJE	100.000,00 850.000,00	- -	100.000,00 850.000,00	- -
37					NAKNADE GRAĐANIMA I KUĆANSTVIMA IZ PRORAČUNA ŽUPANIJE	8.846.872,00	3.661.677,72	5.185.194,28	41,4%

1	2	3	4	5	6	7	8	9	10
		3721 3722			- NAKNADE GRAĐANIMA I KUĆANSTVIMA OD ŽUPANIJE (STIPENDIJE, POMOĆ DJECI POGINULIH BRANITELJA I SL.) - NAKNADE GRAĐANIMA I KUĆANSTVIMA PO DECENTR. FUNKCIJAMA(PRIJEVOZ UČENIKA, POMOĆ U OGRJEVU, UČENIČKI DOMOVI I SL.)	685.000,00 8.161.872,00	229.500,00 3.432.177,42	455.500,00 4.729.694,28	33,5% 42,0%
38					TEKUĆE I KAPITALNE DONACIJE I PRIČUVE LIČKO-SENJSKE ŽUPANIJE	10.930.000,00	2.815.082,14	8.114.917,86	25,8%
	381				TEKUĆE DONACIJE - TRANSFERI OD ŽUPANIJE	9.980.000,00	2.653.582,14	7.326.417,86	26,9%
		3811			TEKUĆE DONACIJE – TRANSFERI: - NEPROFITNIM ORGANIZACIJAMA - UDRUGAMA GRAĐANA	9.530.000,00 1.450.000,00	2.028.559,76 625.022,38	7.501.440,24 824.977,62	21,3% 42,8%
		3821			KAPITALNE DONACIJE – KAPITALNI TRANSFERI NAMJENSKIH SREDSTAVA	500.000,00	61.500,00	438.500,00	12,3%
	385				IZVANREDNI RASHODI ŽUPANIJE	450.000,00	100.000,00	350.000,00	22,2%
		3851			TEKUĆI PRORAČUN - PRIČUVA ŽUPANIJE	450.000,00	100.000,00	350.000,00	22,2%
					II. RASHODI ZA NABAVU NEFINANCIJSKE IMOVINE	12.554.875,29	312.137,00	12.242.738,29	2,5%
42					**RASHODI ZA NABAVU DUGOTRAJNE IMOVINE (1+2+3+4)**	12.554.875,29	312.137,00	12.242.738,29	2,5%
	421				**1. GRAĐEVINSKI OBJEKTI**	1.420.000,00	-	1.420.000,00	-
		4211			GRAĐEVINSKI OBJEKTI ŽUPANIJE	1.420.000,00	-	1.420.000,00	-
	422				POSTROJENJA I OPREMA	1.145.000,00	40.082,24	1.104.918,76	3,5%
		4221			**2. POSTROJENJA I OPREMA ŽUPANIJE**	1.145.000,00	40.082,24	1.104.918,76	3,5%
	423				**3. PRIJEVOZNA SREDSTVA ŽUPANIJE**	-	-	-	-
		4231			PRIJEVOZNA SREDSTVA	-	-	-	-
					RASHODI ZA NABAVU KAPITALNE IMOVINE ŽUPANIJE (1+2+3)	2.565.000,00	40.082,24	2.524.917,76	1,6%
			42211		**4. KAPITALNI PROJEKTI PO DECENTRALIZIRANIM FUNKCIJAMA**	9.989.875,29	272.054,76	9.717.820,53	2,7%
				422111 422112 422113	- KAPITALNI PROJEKTI OSNOVNIH ŠKOLA - KAPITALNI PROJEKTI SREDNJIH ŠKOLA - KAPITALNI PROJEKTI USTANOVA ZDRAVSTVA - KAPITALNI PROJEKTI SOCIJALNE SKRBI	2.077.125,00 811.396,00 6.156.775,29 944.579,00	- - 272.054,76 -	2.077.125,00 811.396,00 5.884.720,53 944.579,00	- - 4,4% -
					III. IZDACI ZA FINANCIJSKU IMOVINU	880.000,00	-	880.000,00	-
51					IZDACI ZA DANE ZAJMOVE	880.000,00	-	880.000,00	-

1	2	3	4	5	6	7	8	9	10
		5161			ŽUPANIJSKI IZDACI ZA DANE ZAJMOVE MALOM I SREDNJEM PODUZETNIŠTVU	880.000,00	-	880.000,00	-
54					IZDACI ZA OTPLATU GLAVNICE	580.000,00	-	580.000,00	-
		5421			IZDACI ZA OTPLATU GLAVNICE ZA PRIMLJENI KREDIT ZA POSLOVNI PROSTOR	580.000,00	-	580.000,00	-
S V E U K U P N O R A S H O D I I I Z D A C I (I + II + III)						**79.439.839,00**	**23.381.961,00**	**56.057.878,00**	**29,4%**

Članak 2.

II. POSEBNI DIO PRORAČUNA

Ukupno ostvareni rashodi i izdaci poslovanja u razdoblju 01.01.-30.06.2010. godine utrošeni su po ekonomskoj klasifikaciji, po nositeljima i po korisnicima, te potonjim namjenama u posebnom dijelu Proračuna u ukupnom iznosu od **23.381.961,00 kn** kako slijedi:

RAČUNSKI PLAN PRORAČUNA						N A Z I V	PLANIRANI IZNOS ZA 2010. godinu	OSTVARENI IZNOS DO 30.06.2010.	RAZLIKA	INDEKS Kol. 9 / Kol. 8 x 100
POZI-CIJA	SKU-PINA	POD-SKU-PINA	ODJE-LJAK	OSNO-VNI RAČUN	ANA-LITIKA					
1	2	3	4	5	6	7	8	9	10	11
RAZDJEL 1. – Ž U P A N I J S K O T A J N I Š T V O										
						TEKUĆI RASHODI	4.385.000,00	1.260.403,13	3.124.596,87	28,7%
	31					RASHODI ZA ZAPOSLENE	1.820.000,00	752.637,41	1.067.362,59	41,4%
		311				PLAĆE ZAPOSLENIH	1.450.000,00	636.582,71	813.417,29	43,9%
1			3111			BRUTO PLAĆE ZAPOSLENIH	1.450.000,00	636.582,71	813.417,29	43,9%
		312				OSTALI RASHODI ZA ZAPOSLENIKE	130.000,00	6.562,50	123.437,50	5,0%
2				31215		NAKNADE ZA BOLEST, INVALIDNOST I SL.	130.000,00	6.562,50	123.437,50	5,0%
		313				DOPRINOSI NA PLAĆE	240.000,00	109.492,20	130.507,80	45,6%
3			3131			DOPRINOSI ZA MIROVSTV. OSIGUR.	18.000,00	-	18.000,00	-
4			3132			DOPRINOSI ZA ZDRAVSTV. OSIGUR.	181.000,00	99.306,88	81.693,12	54,9%
5			3133			DOPRINOSI ZA ZAPOŠLJAVANJE	41.000,00	10.185,32	30.814,68	24,8%
	32					MATERIJALNI RASHODI	1.555.000,00	497.842,36	1.057.157,64	32,0%
		321				NAKNADE TROŠKOVA ZAPOSLENIC.	126.000,00	40.370,07	85.629,93	32,0%
6			3211			SLUŽBENA PUTOVANJA	13.000,00	365,47	12.634,53	2,8%
7			3212			NAKNADE ZA PRIJEVOZ, ODVOJENI ŽIVOT I SL.	100.000,00	36.704,60	63.295,40	36,7%
8			3213			STRUČNO USAVRŠAVANJE ZAPOSLENIKA	13.000,00	3.300,00	9.700,00	25,4%
		322				RASHODI ZA MATERIJAL I ENERGIJU	160.000,00	62.372,85	97.627,15	39,0%
9			3221			UREDSKI MATERIJAL I OSTALI MATERIJALNI RASHODI	95.000,00	41.853,04	53.146,96	44,1%
			3223			ENERGIJA	65.000,00	20.519,81	44.480,19	31,6%
10				32231		ELEKTRIČNA ENERGIJA	15.000,00	3.742,65	11.257,35	25,0%

1	2	3	4	5	6	7	8	9	10	11
11				32234		GORIVO	50.000,00	16.777,16	33.222,84	33,6%
		323				RASHODI ZA USLUGE	305.000,00	53.307,70	251.692,30	17,5%
12			3231			USLUGE TELEFONA I POŠTE	90.000,00	22.480,40	67.519,60	25,0%
			3232			USLUGE TEKUĆEG I INVESTICIJSKOG ODRŽAVANJA	100.000,00	17.699,96	82.300,04	17,7%
13				32321		TEKUĆE I INVESTICIJSKO ODRŽAVANJE GRAĐEVINSKIH OBJEKATA	15.000,00	7.277,02	7.722,98	48,5%
14				32322		TEKUĆE I INVESTICIJSKO ODRŽAVANJE OPREME	45.000,00	10.308,69	34.691,31	22,9%
15				32323		TEKUĆE I INVESTICIJSKO ODRŽAVANJE PRIJEVOZNIH SREDSTAVA	40.000,00	114,25	39.885,75	0,3%
16			3233			USLUGE INFORMIRANJA	25.000,00	8.311,50	16.688,50	33,2%
17			3234			KOMUNALNE USLUGE	20.000,00	4.156,94	15.843,06	20,8%
18			3237			INTELEKTUALNE USLUGE	15.000,00	-	15.000,00	-
19			3239			OSTALE USLUGE	55.000,00	658,90	54.341,10	1,2%
		329				OSTALI NESPOMENUTI RASHODI POSLOVANJA	964.000,00	341.791,74	622.208,26	35,5%
			3291			NAKNADE ZA RAD PREDSTAVNI-ČKIH I IZVRŠNIH TIJELA I SL.	900.000,00	296.553,81	603.446,19	33,0%
20					329111	RASHODI ŽUPANIJSKOG POGLAVARSTVA	-	-	-	-
21					329112	RASHODI ŽUPANIJSKE SKUPŠTINE	900.000,00	296.553,81	603.446,19	33,0%
22			3292			PREMIJE OSIGURANJA	19.000,00	13.969,24	5.030,76	73,5%
23			3293			REPREZENTACIJA	5.000,00	279,27	4.720,73	5,6%
24			3299			OSTALI NESPOMENUTI RASHODI POSLOVANJA	40.000,00	30.989,42	9.010,58	77,5%
		343				FINANCIJSKI RASHODI	60.000,00	9.923,36	50.076,64	16,5%
25			3431			BANKARSKE USLUGE I USLUGE PLATNOG PROMETA	20.000,00	8.931,36	11.068,64	44,7%
26				34349		OSTALI NESPOMENUTI FINANCIJSKI RASHODI	40.000,00	992,00	39.008,00	2,5%
	36					POTPORE	950.000,00	-	950.000,00	-
27				36311		TEKUĆE POTPORE GRADSKIM I OPĆINSKIM PRORAČUNIMA	100.000,00	-	100.000,00	-
28				36321		KAPITALNA POTPORA GRADSKIM I OPĆINSKIM PRORAČUNIMA	850.000,00	-	850.000,00	-
						RASHODI ZA NABAVU NEFINANCIJSKE IMOVINE	210.000,00	-	210.000,00	-
	42					RASHODI ZA NABAVU DUGOTRAJNE IMOVINE	210.000,00	-	210.000,00	-
		421				GRAĐEVINSKI OBJEKTI	120.000,00	-	120.000,00	-
			4212			POSLOVNI OBJEKTI ŽUPANIJE	120.000,00	-	120.000,00	-
29				42124		ZGRADA ŽUPANIJSKIH UREDA I DR. POSLOVNI PROSTORI	120.000,00	-	120.000,00	-

1	2	3	4	5	6	7	8	9	10	11
		422				POSTROJENJA I OPREMA	90.000,00	-	90.000,00	-
			4221			UREDSKA OPREMA I NAMJEŠTAJ	90.000,00	-	90.000,00	-
30				42211		RAČUNALA I RAČUNALNA OPREMA	30.000,00	-	30.000,00	-
31				42212		UREDSKI NAMJEŠTAJ	30.000,00	-	30.000,00	-
32				42219		OSTALA OPREMA	30.000,00	-	30.000,00	-
UKUPNO RAZDJEL 1. (Od pozicije br. 1 do pozicije br. 32)							**4.595.000,00**	**1.260.403,13**	**3.334.596,87**	**27,4%**
RAZDJEL 2. – K A B I N E T Ž U P A N A										
						TEKUĆI RASHODI	5.341.000,00	2.453.786,95	2.887.213,05	45,9%
	31					RASHODI ZA ZAPOSLENE	2.975.000,00	1.474.211,62	1.500.788,38	49,6%
		311				PLAĆE ZAPOSLENIH	2.250.000,00	1.116.416,43	1.133.583,57	49,6%
33			3111			BRUTO PLAĆE ZAPOSLENIH	2.250.000,00	1.116.416,43	1.133.583,57	49,6%
		312				OSTALI RASHODI ZA ZAPOSLENE	270.000,00	96.381,10	173.618,90	35,7%
34				31215		NAKNADE ZA BOLEST, INVALIDNOST I SL.	270.000,00	96.381,10	173.618,90	35,7%
		313				DOPRINOSI NA PLAĆE	455.000,00	261.414,09	193.585,91	57,5%
35			3131			DOPRINOSI ZA MIROVINSKO OSIG.	22.000,00	-	22.000,00	-
36			3132			DOPRINOSI ZA ZDRAVSTV. OSIGUR.	385.000,00	244.476,44	140.523,56	63,5%
37			3133			DOPRINOSI ZA ZAPOŠLJAVANJE	48.000,00	16.937,65	31.062,35	35,3%
	32					MATERIJALNI RASHODI	1.741.000,00	767.526,66	973.473,34	44,1%
		321				NAKNADE TROŠ. ZAPOSLENIMA	266.000,00	105.957,64	160.042,36	39,8%
38			3211			SLUŽBENA PUTOVANJA	93.000,00	10.659,50	82.340,50	11,5%
39						NAKNADE ZA PRIJEVOZ, ODVOJENI ŽIVOT I SL.	145.000,00	87.398,00	57.602,00	60,3%
40			3213			STRUČNO USAVRŠ. ZAPOSLENIKA	28.000,00	7.900,14	20.099,86	28,2%
		322				RASHODI ZA MATERIJAL I ENERGIJU	275.000,00	101.024,26	173.975,74	36,7%
41			3221			UREDSKI MATERIJAL I OSTALI MATERIJALNI RASHODI	65.000,00	11.760,11	53.239,89	18,1%
			3223			ENERGIJA	210.000,00	89.264,15	120.735,85	42,5%
42				32231		ELEKTRIČNA ENERGIJA	40.000,00	3.742,67	36.257,33	9,4%
43						GORIVO	170.000,00	85.521,48	84.478,52	50,3%
		323				RASHODI ZA USLUGE	695.000,00	363.048,59	331.951,41	52,2%
44						USLUGE TELEFONA I POŠTE	150.000,00	49.410,25	100.589,75	32,9%
			3232			USLUGE TEKUĆEG I INVESTICIJSKOG ODRŽAVANJA	175.000,00	106.231,56	68.768,44	60,7%
45				32321		TEKUĆE I INVESTICIJSKO ODRŽA-VANJE GRAĐEVINSKIH OBJEKATA	35.000,00	5.734,36	29.265,64	16,4%
46				32322		TEKUĆE I INVESTICIJSKO ODRŽAVANJE OPREME	35.000,00	18.366,88	16.633,12	52,5%
47				32323		TEKUĆE I INVESTICIJSKO ODRŽA-VANJE PRIJEVOZNIH SREDSTAVA	105.000,00	82.130,32	22.869,68	78,2%
48			3233			USLUGE INFORMIRANJA	35.000,00	19.600,00	15.400,00	56,0%
49			3234			KOMUNALNE USLUGE	40.000,00	2.191,68	37.808,32	5,5%
50			3237			INTELEKTUALNE USLUGE	20.000,00	-	20.000,00	-
51			3239			OSTALE USLUGE	275.000,00	185.615,10	89.384,90	67,5%

1	2	3	4	5	6	7	8	9	10	11
		329				OSTALI NESPOMENUTI RASHODI POSLOVANJA	505.000,00	197.496,17	307.503,83	39,1%
52			3292			PREMIJE OSIGURANJA	25.000,00	16.311,15	8.688,85	65,2%
53			3293			REPREZENTACIJA	130.000,00	30.438,99	99.561,01	23,4%
54					329991	RASHODI PROTOKOLA I PROSLAVA	180.000,00	69.199,20	110.800,80	38,4%
55						OSTALI NESPOMENUTI RASHODI POSLOVANJA	170.000,00	81.546,83	88.453,17	48,0%
	34					FINANCIJSKI RASHODI	175.000,00	112.048,67	62.951,33	64,0%
		343				OSTALI FINANCIJSKI RASHODI	175.000,00	112.048,67	62.951,33	64,0%
56			3431			BANKARSKE USLUGE I USLUGE PLATNOG PROMETA	45.000,00	3.307,36	41.692,64	7,3%
57				34349		OSTALI NESPOM. FINAN. RASHODI	130.000,00	108.741,31	21.258,69	83,6%
	38					OSTALI RAHODI	450.000,00	100.000,00	350.000,00	22,2%
		385				TELKUĆA PRORAČUNSKA PRIČUVA	450.000,00	100.000,00	350.000,00	22,2%
58			3851			IZVANREDNI RASHODI - PRIČUVA	450.000,00	100.000,00	350.000,00	22,2%
						RASHODI ZA NABAVU NEFINANCIJSKE IMOVINE	125.000,00	13.163,85	111.836,15	10,5%
	42					RASHODI ZA NABAVU DUGOTRAJNE IMOVINE	125.000,00	13.163,85	111.836,15	10,5%
		422				POSTROJENJA I OPREMA	125.000,00	13.163,85	111.836,15	10,5%
			4221			UREDSKA OPREMA I NAMJEŠTAJ	125.000,00	13.163,85	111.836,15	10,5%
59				42211		RAČUNALA I RAČUNALNA OPREMA	45.000,00	11.063,85	33.936,15	24,6%
60				42212		UREDSKI NAMJEŠTAJ	35.000,00	-	35.000,00	-
61				42213		OSTALA OPREMA	45.000,00	2.100,00	42.900,00	4,7%
62		423				PRIJEVOZNA SREDSTVA	-	-	-	-
UKUPNO RAZDJEL 2. (Od pozicije br. 33 do pozicije br. 62)							**5.466.000,00**	**2.466.950,80**	**2.999.049,20**	**45,1%**
RAZDJEL 3. – U P R A V N I O D J E L Z A G O S P O D A R S T V O										
						TEKUĆI RASHODI	3.850.000,00	1.126.725,11	2.273.274,89	29,3%
	31					RASHODI ZA ZAPOSLENE	1.970.000,00	559.359,60	1.410.640,40	28,4%
		311				PLAĆE ZAPOSLENIH	1.560.000,00	472.140,00	1.087.860,00	30,3%
63			3111			BRUTO PLAĆE ZAPOSLENIH	1.560.000,00	472.140,00	1.087.860,00	30,3%
		312				OSTALI RASHODI ZA ZAPOSLENE	90.000,00	6.562,50	83.437,50	7,3%
64				31215		NAKNADE ZA BOLEST, INVALIDNOST I SL.	90.000,00	6.562,50	83.437,50	7,3%
		313				DOPRINOSI NA PLAĆE	320.000,00	80.657,10	239.342,90	25,2%
65			3131			DOPRINOSI ZA MIROVINSKO OSIGURANJE	29.000,00	-	29.000,00	-
66			3132			DOPRINOSI ZA ZDRAVSTVENO OSIGURANJE	249.000,00	73.154,12	175.845,88	29,4%
67			3133			DOPRINOSI ZA ZAPOŠLJAVANJE	42.000,00	7.502,98	34.497,02	17,9%
	32					MATERIJALNI RASHODI	590.000,00	179.772,94	410.227,06	30,5%
		321				NAKNADE TROŠK. ZAPOSLENICIMA	137.000,00	56.416,00	80.584,00	41,2%
68			3211			SLUŽBENA PUTOVANJA	13.000,00	8.636,00	4.364,00	66,4%
69			3212			NAKNADE ZA PRIJEVOZ, ODVOJENI ŽIVOT I SL.	115.000,00	43.762,00	71.238,00	38,1%

1	2	3	4	5	6	7	8	9	10	11
70			3213			STRUČNO USAVRŠAVANJE ZAPOSLENIKA	9.000,00	4.018,00	4.982,00	44,6%
		322				RASHODI ZA MATERIJAL I ENERGIJU	138.000,00	52.294,01	85.705,99	37,9%
71			3221			UREDSKI MATERIJAL I OSTALI MATERIJALNI RASHODI	58.000,00	32.964,00	25.036,00	56,8%
			3223			ENERGIJA	80.000,00	19.330,01	60.669,99	24,2%
72				32231		ELEKTRIČNA ENERGIJA	15.000,00	3.842,75	11.157,25	25,6%
73				32234		GORIVO	65.000,00	15.487,26	49.512,74	23,8%
		323				RASHODI ZA USLUGE	250.000,00	33.757,43	216.242,57	13,5%
74			3231			USLUGE TELEFONA I POŠTE	70.000,00	21.183,03	48.816,97	30,3%
			3232			USLUGE TEKUĆEG I INVESTICIJSKOG ODRŽAVANJA	75.000,00	5.657,48	69.342,52	7,5%
75				32321		TEKUĆE I INVESTICIJSKO ODRŽA-VANJE GRAĐEVINSKIH OBJEKATA	15.000,00	3.208,05	11.791,95	21,4%
76				32322		TEKUĆE I INVESTICIJSKO ODRŽAVANJE OPREME	25.000,00	1.549,56	23.450,44	6,2%
77				32323		TEKUĆE I INVESTICIJSKO ODRŽA-VANJE PRIJEVOZNIH SREDSTAVA	35.000,00	899,87	34.100,13	2,6%
78			3233			USLUGE INFORMIRANJA	15.000,00	5.915,00	9.085,00	39,4%
79			3234			KOMUNALNE USLUGE	15.000,00	955,02	14.044,98	6,4%
80			3237			INTELEKTUALNE USLUGE	15.000,00	-	15.000,00	-
81			3239			OSTALE USLUGE	60.000,00	46,90	59.953,10	0,1%
		329				OSTALI NESPOMENUTI RASHODI POSLOVANJA	65.000,00	37.305,50	27.694,50	57,4%
82			3292			PREMIJE OSIGURANJA	10.000,00	-	10.000,00	-
83			3293			REPREZENTACIJA	5.000,00	90.000,00	4.910,00	1,8%
84			3299			OSTALI NESPOMENUTI RASHODI POSLOVANJA	50.000,00	37.215,50	12.784,50	74,4%
		343				FINANCIJSKI RASHODI	1.290.000,00	387.592,57	902.407,43	30,0%
85			3431			BANKARSKE USLUGE I USLUGE PLATNOG PROMETA	30.000,00	9.109,15	20.890,85	30,4%
86					343491	RASHODI RAZVOJNE AGENCIJE LIČKO-SENJSKE ŽUPANIJE	1.200.000,00	370.175,07	829.824,93	30,8%
87					343492	OSTALI NESPOMENUTI FINANCIJSKI RASHODI	60.000,00	8.308,35	51.691,65	13,8%
						RASHODI ZA NABAVU NEFINANCIJSKE IMOVINE	190.000,00	8.782,20	181.217,80	4,6%
	42					RASH. ZA NABAVU DUGOT.IMOVIN.	190.000,00	8.782,20	181.217,80	4,6%
		421				GRAĐEVINSKI OBJEKTI	100.000,00	-	100.000,00	-
88				42131		ŽUPANIJSKE I LOKALNE CESTE	100.000,00	-	100.000,00	-
		422				POSTROJENJA I OPREMA	90.000,00	8.782,20	81.217,80	9,8%
			4221			UREDSKA OPREMA I NAMJEŠTAJ	90.000,00	8.782,20	81.217,80	9,8%
89				42211		RAČUNALA I RAČUNALNA OPREMA	40.000,00	7.724,40	32.275,60	19,3%
90				42212		UREDSKI NAMJEŠTAJ	30.000,00	1.057,80	28.942,20	3,5%
91				42213		OSTALA OPREMA	20.000,00	-	20.000,00	-

1	2	3	4	5	6	7	8	9	10	11
						IZDACI ZA FINANCIJSKU IMOVINU	300.000,00	-	300.000,00	-
	51					IZDACI ZA DANE ZAJMOVE	300.000,00	-	300.000,00	-
		516				IZDACI ZA DANE ZAJMOVE ZA KREDITIRANJE PODUZETNIŠTVA	300.000,00	-	300.000,00	-
92			5161			IZDACI ZA DANE ZAJMOVE MALOM I SREDNJEM PODUZETNIŠTVU	300.000,00	-	300.000,00	-
UKUPNO RAZDJEL 3. (Od pozicije br. 63 do pozicije br. 92)							**4.340.000,00**	**1.135.507,31**	**3.204.492,69**	**26,2%**
RAZDJEL 4. – S L U Ž B A Z A F I N A N C I J E										
						TEKUĆI RASHODI	1.318.000,00	402.656,86	915.343,14	30,6%
	31					RASHODI ZA ZAPOSLENE	775.000,00	301.453,39	473.546,61	38,9%
		311				PLAĆE ZAPOSLENIH	600.000,00	241.702,38	358.297,62	40,3%
93			3111			BRUTO PLAĆE ZAPOSLENIH	600.000,00	241.702,38	358.297,62	40,3%
		312				OSTALI RASHODI ZA ZAPOSLENE	70.000,00	18.178,21	51.821,79	26,0%
94				31215		NAKNADE ZA BOLEST, INVALIDNOST I SL.	70.000,00	18.178,21	51.821,79	26,0%
		313				DOPRINOSI NA PLAĆE	105.000,00	41.572,80	63.427,20	39,6%
95			3131			DOPRINOSI ZA MIROVINSKO OSIGURANJE	10.000,00	-	10.000,00	-
96			3132			DOPRINOSI ZA ZDRAVSTVENO OSIGURANJE	78.000,00	37.705,56	40.294,44	48,3%
97			3133			DOPRINOSI ZA ZAPOŠLJAVANJE	17.000,00	3.867,24	13.132,76	22,7%
	32					MATERIJALNI RASHODI	413.000,00	87.909,69	325.090,31	21,3%
		321				NAKNADE TROŠKOVA ZAPOSLENIMA	105.000,00	18.567,60	86.432,40	17,7%
98			3211			SLUŽBENA PUTOVANJA	12.000,00	1.295,60	10.704,40	10,8%
99			3212			NAKNADE ZA PRIJEVOZ, ODVOJENI ŽIVOT I SL.	85.000,00	17.272,00	67.728,00	20,3%
100			3213			STRUČNO USAVRŠ. ZAPOSLENIKA	8.000,00	-	8.000,00	30,5%
		322				RASHODI ZA MATERIJAL I ENERGIJU	81.000,00	24.715,76	56.284,24	28,8%
101			3221			UREDSKI MATERIJAL I OSTALI MATERIJALNI RASHODI	31.000,00	8.932,43	22.067,57	31,6%
			3223			ENERGIJA	50.000,00	15.783,33	34.216,67	37,4%
102				32231		ELEKTRIČNA ENERGIJA	10.000,00	3.742,66	6.257,34	30,1%
103				32234		GORIVO	40.000,00	12.040,67	27.959,33	23,5%
		323				RASHODI ZA USLUGE	175.000,00	41.162,08	133.837,92	25,8%
104			3231			USLUGE TELEFONA I POŠTE	80.000,00	20.627,98	59.372,02	45,9%
			3232			USLUGE TEKUĆEG I INVESTICIJSKOG ODRŽAVANJA	25.000,00	11.463,96	13.536,04	64,2%
105				32321		TEKUĆE I INVESTICIJSKO ODRŽA-VANJE GRAĐEVINSKIH OBJEKATA	5.000,00	3.208,03	1.791,97	82,6%
106				32322		TEKUĆE I INVEST. ODRŽ. OPREME	10.000,00	8.255,93	1.744,07	-
107				32323		TEKUĆE I INVESTICIJSKO ODRŽA-VANJE PRIJEVOZNIH SREDSTAVA	10.000,00	-	10.000,00	80,3%
108			3233			USLUGE INFORMIRANJA	10.000,00	8.029,00	1.971,00	6,4%

1	2	3	4	5	6	7	8	9	10	11
109			3234			KOMUNALNE USLUGE	15.000,00	955,04	14.044,96	-
110			3237			INTELEKTUALNE USLUGE	5.000,00	-	5.000,00	0,2%
111			3239			OSTALE USLUGE	40.000,00	86,10	39.913,60	6,7%
		329				OSTALI NESPOMENUTI RASHODI POSLOVANJA	52.000,00	3.464,25	48.535,75	-
112			3292			PREMIJE OSIGURANJA	7.000,00	-	7.000,00	24,2%
113			3293			REPREZENTACIJA	5.000,00	1.207,50	3.792,50	5,6%
114			3299			OSTALI NESPOMENUTI RASHODI POSLOVANJA	40.000,00	2.256,75	37.743,25	10,2%
		343				FINANCIJSKI RASHODI	130.000,00	13.293,78	116.706,22	38,5%
115			3431			BANKARSKE USLUGE I USLUGE PLATNOG PROMETA	30.000,00	11.543,46	18.456,54	1,8%
115A				34349		OSTALI NESPOMENUTI FINANCIJSKI RASHODI	100.000,00	1.750,32	98.249,68	1,8%
						RASHODI ZA NABAVU NEFINANCIJSKE IMOVINE	80.000,00	13.291,22	66.708,78	16,6%
	42					RASHODI ZA NABAVU DUGOTRAJNE IMOVINE	80.000,00	13.291,22	66.708,78	16,6%
		422				POSTROJENJA I OPREMA	80.000,00	13.291,22	66.708,78	16,6%
			4221			UREDSKA OPREMA I NAMJEŠTAJ	80.000,00	13.291,22	66.708,78	16,6%
116				42211		RAČUNALA I RAČUNALNA OPREMA	30.000,00	13.291,22	16.708,78	44,3%
117				42212		UREDSKI NAMJEŠTAJ	30.000,00	-	30.000,00	-
118				42213		OSTALA OPREMA	20.000,00	-	20.000,00	-
UKUPNO RAZDJEL 4. (Od pozicije br. 93 do pozicije br. 118)							**1.398.000,00**	**415.948,08**	**982.051,92**	**29,8%**
RAZDJEL 5. – U P R A V N I O D J E L Z A D R U Š T V E N E D J E L A T N O S T I										
						TEKUĆI RASHODI	7.165.000,00	2.486.791,88	4.678.208,12	34,7%
	31					RASHODI ZA ZAPOSLENE	1.685.000,00	536.751,36	1.148.248,64	31,9%
		311				PLAĆE ZAPOSLENIH	1.250.000,00	453.436,73	796.563,27	36,3%
119			3111			BRUTO PLAĆE ZAPOSLENIH	1.250.000,00	453.436,73	796.563,27	36,3%
		312				OSTALI RASHODI ZA ZAPOSLENE	85.000,00	6.562,50	78.437,50	7,7%
120						NAKNADE ZA BOLEST, INVAL. I SL	85.000,00	6.562,50	78.437,50	7,7%
		313				DOPRINOSI NA PLAĆE	350.000,00	76.752,13	273.247,87	21,9%
121			3131			DOPRINOSI ZA MIROVINSKO OSIG.	12.000,00	-	12.000,00	-
122			3132			DOPRINOSI ZA ZDRAVSTV. OSIGUR.	307.000,00	69.612,40	237.387,60	22,7%
123			3133			DOPRINOSI ZA ZAPOŠLJAVANJE	31.000,00	7.139,73	23.860,27	23,0%
	32					MATERIJALNI RASHODI	470.000,00	125.826,11	344.173,89	26,8%
		321				NAKNADE TROŠKOVA ZAPOSLEN.	105.000,00	40.229,00	64.771,00	38,3%
124			3211			SLUŽBENA PUTOVANJA	12.000,00	6.604,00	5.396,00	55,0%
125			3212			NAKNADE ZA PRIJEVOZ, ODVOJENI ŽIVOT I SL.	85.000,00	29.425,00	55.575,00	34,6%
126			3213			STRUČNO USAVRŠ. ZAPOSLENIKA	8.000,00	4.200,00	3.800,00	52,5%
		322				RASHODI ZA MATERIJAL I ENERGIJU	108.000,00	38.295,88	69.704,12	35,5%
127			3221			UREDSKI MATERIJAL I OSTALI MATERIJALNI RASHODI	38.000,00	21.780,64	16.219,36	57,3%

1	2	3	4	5	6	7	8	9	10	11
			3223			ENERGIJA	70.000,00	16.515,24	53.484,76	23,6%
128				32231		ELEKTRIČNA ENERGIJA	10.000,00	3.742,66	6.257,34	37,4%
129				32234		GORIVO	60.000,00	12.772,58	47.227,42	21,3%
		323				RASHODI ZA USLUGE	200.000,00	31.968,92	168.031,08	16,0%
130			3231			USLUGE TELEFONA I POŠTE	80.000,00	20.627,96	59.372,04	25,8%
			3232			USLUGE TEKUĆEG I INVESTICIJSKOG ODRŽAVANJA	50.000,00	7.027,44	42.972,56	14,1%
131				32321		TEKUĆE I INVESTICIJSKO ODRŽA-VANJE GRAĐEVINSKIH OBJEKATA	10.000,00	3.208,03	6.791,97	32,1%
132				32322		TEKUĆE I INVESTICIJSKO ODRŽAVANJE OPREME	20.000,00	1.477,34	18.522,66	7,4%
133				32323		TEKUĆE I INVESTICIJSKO ODRŽA-VANJE PRIJEVOZNIH SREDSTAVA	20.000,00	2.342,07	17.657,93	11,7%
134			3233			USLUGE INFORMIRANJA	20.000,00	3.358,50	16.641,50	16,8%
135			3234			KOMUNALNE USLUGE	10.000,00	955,02	9.044,98	9,6%
136			3237			INTELEKTUALNE USLUGE	10.000,00	-	10.000,00	-
137			3239			OSTALE USLUGE	30.000,00	-	30.000,00	-
		329				OSTALI NESPOMENUTI RASHODI POSLOVANJA	57.000,00	15.332,31	41.667,69	26,9%
138			3292			PREMIJE OSIGURANJA	7.000,00	-	7.000,00	-
139			3293			REPREZENTACIJA	5.000,00	2.183,78	2.816,22	43,7%
140			3299			OSTALI NESPOMENUTI RASHODI POSLOVANJA	45.000,00	13.148,53	31.851,47	29,2%
		343				FINANCIJSKI RASHODI	75.000,00	20.894,71	54.105,29	27,9%
141			3431			BANKARSKE USLUGE I USLUGE PLATNOG PROMETA	25.000,00	1.394,71	23.605,29	5,6%
142				34349		OSTALI NESPOMENUTI FINANCIJSKI RASHODI	50.000,00	19.500,00	30.500,00	39,0%
	37					NAKNADE GRAĐANIMA I KUĆAN-STVIMA IZ ZAVODA I IZ PRORAČUNA	685.000,00	229.500,00	455.500,00	33,5%
		372				NAKNADE GRAĐANIMA I KUĆANSTVIMA IZ ŽUPANIJSKOG PRORAČUNA	685.000,00	229.500,00	455.500,00	33,5%
			3721			NAKNADE GRAĐANIMA I KUĆAN-STVIMA IZ ŽUPANIJSKOG PRORAČUNA U NOVCU	685.000,00	229.500,00	455.500,00	33,5%
143				37212		POMOĆ DJECI POGINULIH BRANIT.	35.000,00	-	35.000,00	-
144				37215		STIPENDIJE I ŠKOLARINE	650.000,00	229.500,00	420.500,00	35,3%
	38					DONACIJE I OSTALI RASHODI	4.250.000,00	1.573.819,70	2.676.180,30	37,0%
		381				TEKUĆE DONACIJE	4.250.000,00	1.573.819,70	2.676.180,30	37,0%
			3811			TEKUĆE DONACIJE U NOVCU	4.250.000,00	1.573.819,70	2.676.180,30	37,0%
145				38111		PROGRAM JAVNIH POTREBA USTANOVA ZDRAVSTVA U VLASNIŠTVU ŽUPANIJE	296.500,00	115.479,34	181.020,66	38,9%
146				38112		TEKUĆE DONACIJE CRKVENIM OBJEKTIMA	120.000,00	3.000,00	117.000,00	2,5%

1	2	3	4	5	6	7	8	9	10	11
				38114		TEKUĆE DONACIJE UDRUGAMA GRAĐANA I POLITIČKIM STRANK.	484.000,00	207.057,14	276.942,86	42,7%
147					381141	TEKUĆE DONACIJE POLIT. STRANK.	320.000,00	147.984,73	172.015,27	46,2%
148					381142	TEKUĆE DONACIJE ŽUPANIJSKIM UDRUGAMA IZ DOMOVINSK. RATA	164.000,00	59.072,41	104.927,59	36,0%
149				38115		PROGRAM JAVNIH POTREBA ŠPORTA	900.000,00	359.372,02	540.627,98	39,9%
				38119		OSTALE TEKUĆE DONACIJE	2.449.500,00	1.248.283,22	1.201.216,78	50,9%
150					381191	PROGRAM JAVNIH POTREBA USTANOVA ODGOJA I OBRAZOVANJA	230.000,00	21.934,24	208.065,76	9,5%
151					381192	PROGRAM JAVNIH POTREBA USTANOVA KULTURE	434.500,00	104.747,30	329.752,70	24,1%
152					381193	PROGRAM JAVNIH POTREBA USTANOVA INFORMIRANJA	720.000,00	330.998,42	389.001,58	46,0%
153					381194	PROGRAM JAVNIH POTREBA TEHNIČKE I PROMETNE KULTURE	50.000,00	13.979,00	36.021,00	28,0%
154					381195	TEKUĆE DONACIJE ŽUPANIJSKOM SAVEZU SLIJEPIH I SLABOVIDNIH	100.000,00	50.999,98	49.000,02	51,0%
155					381196	TEKUĆE DONACIJE ŽUPANIJSKOM CRVENOM KRIŽU	160.000,00	66.666,65	93.333,35	41,7%
156					381197	TEKUĆE DONACIJE ŽUPANIJSKOJ VATROGASNOJ ZAJEDNICI	500.000,00	216.252,31	283.747,69	43,3%
157					381198	TEKUĆE DONACIJE POSTROJBAMA SPEC. NAMJENE CIVILNE ZAŠTITE I ZA SIGURNOST U PROMETU	85.000,00	16.666,66	68.333,34	19,6%
158					381199	TEKUĆE DONACIJE ŽUPANIJSKOM ZAVODU ZA JAVNO ZDRAVSTVO	170.000,00	66.666,64	103.333,36	39,2%
		422				RASHODI ZA NABAVU DUGOTRAJ-NE IMOVINE	90.000,00	-	90.000,00	-
			4221			POSTROJENJA I OPREMA	90.000,00	-	90.000,00	-
159				42211		RAČUNALA I RAČUNALNA OPREMA	40.000,00	-	40.000,00	-
160				42212		UREDSKI NAMJEŠTAJ	30.000,00	-	30.000,00	-
161				42213		OSTALA OPREMA	20.000,00	-	20.000,00	-
UKUPNO RAZDJEL 5. (Od pozicije br. 119. do pozicije br. 161.)							**7.255.000,00**	**2.486.791,88**	**4.768.208,12**	**34,3%**
RAZDJEL 6. - UPRAVNI ODJEL ZA GRADITELJSTVO, ZAŠTITU PRIRODE I OKOLIŠA I KOMUNALNOG GOSPODARSTVA										
						TEKUĆI RASHODI	2.286.000,00	1.328.666,32	957.333,68	58,1%
	31					RASHODI ZA ZAPOSLENE	1.620.000,00	1.095.414,60	524.585,40	67,6%
		311				PLAĆE ZAPOSLENIH	1.450.000,00	951.884,69	498.115,31	65,6%
162			3111			BRUTO PLAĆE ZAPOSLENIH	1.450.000,00	951.884,69	498.115,31	65,6%
		312				OSTALI RASHODI ZA ZAPOSLENIKE	75.000,00	57.818,43	17.181,57	77,1%
163				31215		NAKNADE ZA BOLEST, INVALID. I SL.	75.000,00	57.818,43	17.181,57	77,1%
		313				DOPRINOSI NA PLAĆE	95.000,00	85.711,48	9.288,52	90,2%
164			3131			DOPRINOSI ZA MIROVINSKO OSIGURANJE	5.000,00	-	5.000,00	-

1	2	3	4	5	6	7	8	9	10	11
165			3132			DOPRINOSI ZA ZDRAVSTVENO OSIGURANJE	72.000,00	70.662,38	1.337,62	98,1%
166			3133			DOPRINOSI ZA ZAPOŠLJAVANJE	18.000,00	15.049,10	2.950,90	83,6%
	32					MATERIJALNI RASHODI	526.000,00	201.481,99	324.518,01	38,3%
		321				NAKNADE TROŠKOVA ZAPOSLENIC.	146.000,00	69.266,30	76.733,70	47,4%
167			3211			SLUŽBENA PUTOVANJA	17.000,00	1.801,00	15.199,00	10,6%
168			3212			NAKNADE ZA PRIJEVOZ, ODVOJENI ŽIVOT I SL.	120.000,00	63.625,30	56.374,70	53,0%
169			3213			STRUČNO USAVRŠ. ZAPOSLENIKA	9.000,00	3.840,00	5.160,00	42,7%
		322				RASHODI ZA MATERIJAL I ENERG.	108.000,00	39.328,25	68.671,75	36,4%
170			3221			UREDSKI MATERIJAL I OSTALI MATERIJALNI RASHODI	33.000,00	19.739,23	13.260,77	59,8%
			3223			ENERGIJA	75.000,00	19.589,02	55.410,98	26,1%
171				32231		ELEKTRIČNA ENERGIJA	10.000,00	3.742,66	6.257,34	37,4%
172				32234		GORIVO	65.000,00	15.846,36	49.153,64	24,4%
		323				RASHODI ZA USLUGE	225.000,00	83.673,79	141.326,21	37,2%
173			3231			USLUGE TELEFONA I POŠTE	80.000,00	39.926,88	40.073,12	49,9%
			3232			USLUGE TEKUĆEG I INVESTICIJSKOG ODRŽAVANJA	55.000,00	11.987,13	43.012,87	21,8%
174				32321		TEKUĆE I INVESTICIJSKO ODRŽAVANJE GRAĐ.OBJEKATA	10.000,00	3.208,03	6.791,97	32,1%
175				32322		TEKUĆE I INVESTICIJSKO ODRŽAVANJE OPREME	20.000,00	8.165,33	11.834,67	40,8%
176				32323		TEKUĆE I INVESTICIJSKO ODRŽA-VANJE PRIJEVOZNIH SREDSTAVA	25.000,00	613,77	24.386,23	2,5%
177			3233			USLUGE INFORMIRANJA	15.000,00	3.769,29	11.230,71	25,1%
178			3234			KOMUNALNE USLUGE	20.000,00	2.157,31	17.842,69	10,8%
179			3237			INTELEKTUALNE USLUGE	15.000,00	-	15.000,00	-
180			3239			OSTALE USLUGE	40.000,00	25.833,18	14.166,82	64,6%
		329				OSTALI NESPOMENUTI RASHODI POSLOVANJA	47.000,00	9.213,65	37.786,35	19,6%
181						PREMIJE OSIGURANJA	7.000,00	-	7.000,00	-
182						REPREZENTACIJA	5.000,00	284,00	4.716,00	5,7%
183						OSTALI NESPOMENUTI RASHODI POSLOVANJA	35.000,00	8.929,65	26.070,35	25,5%
		343				FINANCIJSKI RASHODI	140.000,00	31.769,73	108.230,27	22,7%
184						BANKARSKE USLUGE I USLUGE PLATNOG PROMETA	20.000,00	1.394,73	18.605,27	7,0%
185					343493	FINANCIJSKI RASHODI ZA ZAŠTITU OKOLIŠA	120.000,00	30.375,00	89.625,00	25,3%
						RASHODI ZA NABAVU NEFINANCIJSKE IMOVINE	120.000,00	4.844,97	115.155,03	4,0%
	42					RASHODI ZA NABAVU DUGOTRAJNE IMOVINE	120.000,00	4.844,97	115.155,03	4,0%
		422				POSTROJENJA I OPREMA	120.000,00	4.844,97	115.155,03	4,0%

1	2	3	4	5	6	7	8	9	10	11
			4221			UREDSKA OPREMA I NAMJEŠTAJ	120.000,00	4.844,97	115.155,03	4,0%
186				42211		RAČUNALA I RAČUNALNA OPREMA	45.000,00	4.844,97	40.155,03	10,8%
187				42212		UREDSKI NAMJEŠTAJ	45.000,00	-	45.000,00	-
188				42213		OSTALA OPREMA	30.000,00	-	30.000,00	-
UKUPNO RAZDJEL 6 (Od pozicije br. 162. do pozicije br. 188.)							**2.406.000,00**	**1.333.511,29**	**1.072.488,71**	**55,4%**
RAZDJEL 7. – D E C E N T R A L I Z I R A N E F U N K C I J E										
						DECENTRALIZIRANA JAVNA FUNKCIJA OSNOVNOG ŠKOLSTVA	15.474.020,00	5.687.771,77	9.786.248,23	36,8%
						I. OPĆI TROŠKOVI OSNOVNIH ŠKOLA	2.592.195,00	859.059,76	1.733.135,24	33,1%
	32					MATERIJALNI RASHODI	2.358.795,00	842.943,18	1.515.851,82	35,7%
		321				NAKNADE TROŠKOVA ZAPOSLENIH	338.328,00	80.430,10	257.897,90	23,8%
189			3211			SLUŽBENA PUTOVANJA	269.240,00	73.295,10	195.944,90	27,2%
190			3213			STRUČNO USAVRŠAVANJE ZAPOSLENIKA	69.088,00	7.135,00	61.953,00	10,3%
		322				RASHODI ZA MATERIJAL I SL.	462.280,00	137.683,01	324.596,99	29,8%
191			3221			UREDSKI MATERIJAL I OSTALI MATERIJALNI RASHODI	462.280,00	137.683,01	324.596,99	29,8%
		323				RASHODI ZA USLUGE	1.059.690,00	204.742,96	854.947,04	19,3%
192			3231			USLUGE TELEFONA I POŠTE	282.480,00	64.105,72	218.374,28	22,7%
193					323210	USLUGE ČUVANJA OBJEKATA I NUŽNE STAKLARSKE USLUGE	11.176,00	-	11.176,00	-
194			3234			KOMUNALNE USLUGE	269.240,00	54.781,95	214.458,05	20,3%
195			3237			INTELEKTUALNE USLUGE	29.464,00	-	29.464,00	-
196			3238			RAČUNALNE USLUGE	121.920,00	18.334,78	103.585,22	15,0%
197			3239			OSTALE USLUGE	345.410,00	67.520,51	277.889,49	19,5%
		329				OSTALI NESPOMENUTI RASHODI POSLOVANJA	498.497,00	420.087,11	78.409,89	84,3%
198			3292			PREMIJE OSIGURANJA	31.500,00	-	31.500,00	-
199			3293			REPREZENTACIJA	34.850,00	-	34.850,00	-
200			3299			OSTALI NESPOMENUTI RASHODI	432.147,00	420.087,11	12.059,89	97,2%
	34					FINANCIJSKI RASHODI	233.400,00	16.116,58	217.283,42	6,9%
		343				FINANCIJSKI RASHODI OSNOVNOG ŠKOLSTVA	233.400,00	16.116,58	217.283,42	6,9%
201			3431			BANKARSKE USLUGE I USLUGE PLATNOG PROMETA	107.700,00	2.869,56	104.830,44	2,7%
202			3434			OSTALI NESPOMENUTI FINANCIJSKI RASHODI	125.700,00	13.247,02	112.452,98	10,5%
						II. OSTALI TROŠKOVI OSNOVNOG ŠKOLSTVA	9.956.800,00	4.808.902,86	5.147.897,14	48,3%
	32					MATERIJALNI RASHODI	3.302.000,00	1.561.799,44	1.740.200,56	47,3%
		322				RASHODI ZA MATERIJAL I OSTALI MATERIJALNI RASHODI	3.200.400,00	1.540.555,66	1.659.844,34	48,1%
203			3221			PEDAGOŠKA DOKUENTACIJA I SL.	50.800,00	-	50.800,00	-
204			3223			RASHODI ZA ENERGENTE	3.149.600,00	1.540.555,66	1.609.044,34	48,9%

1	2	3	4	5	6	7	8	9	10	11
		323				RASHODI ZA USLUGE	101.600,00	21.243,78	80.356,22	20,9%
205			3232			HITNE INTERVENCIJE I TEKUĆI POPRAVCI, INSPEKCIJSKI I NALAZI	101.600,00	21.243,78	80.356,22	20,9%
	37					NAKNADE IZ PRORAČUNA	6.654.800,00	3.247.103,42	3.407.696,58	48,8%
		372				PRIJEVOZ UČENIKA OSNOVNIH ŠKOLA	6.654.800,00	3.247.103,42	3.407.696,58	48,8%
206			3722			PRIJEVOZ UČENIKA	6.654.800,00	3.247.103,42	3.407.696,58	48,8%
						III. KAPITALNI IZDACI	2.925.025,00	19.809,15	2.905.215,85	0,7%
		323				RASHODI ZA USLUGE	847.900,00	19.809,15	828.090,85	2,3%
207					323211	USLUGE INVESTICIJSKOG ODRŽAVANJA I OPREMANJA	847.900,00	19.809,15	828.090,85	2,3%
		422				KAPITALNI PROJEKTI	2.077.125,00	-	2.077.125,00	-
208					422111	IZDACI ZA KAPITALNE PROJEKTE	2.077.125,00	-	2.077.125,00	-
SVEUKUPNO DECENTRALIZIRANA FUNKCIJA OSNOVNOG ŠKOLSTVA (Od pozicije br. 189. do pozicije br. 208)							**15.474.020,00**	**5.687.771,77**	**9.786.248,23**	**36,8%**
						DECENTRALIZIRANA JAVNA FUNKCIJA SREDNJEG ŠKOLSTVA	5.834.770,00	1.947.462,55	3.887.307,45	33,4%
						I. OPĆI TROŠKOVI SREDNJIH ŠKOLA	1.131.598,00	373.666,92	757.931,08	33,0%
	32					MATERIJALNI RASHODI	1.077.443,00	370.004,19	707.438,81	34,3%
		321				NAKNADE TROŠKOVA ZAPOSLEN.	159.515,00	34.569,63	124.945,37	21,7%
209			3211			SLUŽBENA PUTOVANJA	108.712,00	20.402,73	88.309,27	18,8%
210			3213			STRUČNO USAVRŠAV.ZAPOSLEN.	50.803,00	14.166,90	36.636,10	27,9%
		322				RASHODI ZA MATERIJAL	247.905,00	101.221,59	146.683,41	40,8%
211			3221			UREDSKI MATERIJAL I OSTALI MATERIJALNI RASHODI	247.905,00	101.221,59	146.683,41	40,8%
		323				RASHODI ZA USLUGE	404.370,00	117.828,60	286.541,40	29,1%
212			3231			USLUGE TELEFONA I POŠTE	121.920,00	25.129,20	96.790,80	20,6%
213			3234			KOMUNALNE USLUGE	162.560,00	37.855,47	124.704,53	23,3%
214			3237			INTELEKTUALNE USLUGE	12.192,00	2.767,50	9.424,50	22,7%
215			3238			RAČUNALNE USLUGE	20.320,00	5.448,00	14.872,00	26,8%
216			3239			OSTALE USLUGE	87.378,00	46.628,43	40.749,57	53,4%
		329				OSTALI NESP.RAS.POSLOVANJA	265.653,00	116.384,37	149.268,63	43,8%
217			3292			PREMIJE OSIGURANJA	41.651,00	-	41.651,00	-
218			3293			REPREZENTACIJA	37.592,00	3.489,72	34.102,28	9,3%
219			3299			OSTALI NESPOMEN. RASHODI	186.410,00	112.894,65	73.515,35	60,6%
	34					FINANCIJSKI RASHODI	54.155,00	3.662,73	50.492,27	6,8%
		343				FINANCIJSKI RASHODI SREDNJEG ŠKOLSTVA	54.155,00	3.662,73	50.492,27	6,8%
220			3431			BANKARSKE USLUGE I USLUGE PLATNOG PROMETA	37.592,00	3.662,73	33.929,27	9,7%
211			3434			OSTALI NESPOMENUTI FINANCIJSKI RASHODI	16.563,00	-	16.563,00	-
						II. OSTALI TROŠKOVI SREDNJIH ŠKOLA	2.976.880,00	1.388.785,63	1.588.094,37	46,7%

1	2	3	4	5	6	7	8	9	10	11
	32					MATERIJALNI RASHODI	2.976.880,00	1.388.785,63	1.588.094,37	46,7%
		321				NAKNADE TROŠKOVA ZAPOSLEN.	1.097.280,00	730.630,35	366.649,65	66,6%
222			3212			NAKNADE ZA PRIJEVOZ ZAPOSLEN.	1.097.280,00	730.630,35	366.649,65	66,6%
		322				RASHODI ZA MATERIJ. I ENERGIJU	1.615.440,00	645.916,78	969.523,22	40,0%
223			3221			RASHODI ZA NASTAVNI MATERIJAL I PEDAGOŠKU DOKUMENTACIJU, OBJAVE NATJEČAJA I SL.	91.440,00	21.715,14	69.724,86	23,7%
224			3223			ENERGIJA	1.524.000,00	624.201,64	899.798,36	41,0%
		323				RASHODI ZA USLUGE	264.160,00	12.238,50	251.921,50	4,6%
			3232			HITNE INTERVENCIJE, OTKLANJANJE NEDOSTATAKA PO INSPEKCIJSKIM NALAZIMA I SL.	193.040,00	12.238,50	180.801,50	6,3%
225					323211	HITNE INTERVENCIJE, INSPEKSIJSKI NALAZI I SL.	193.040,00	12.238,50	180.801,50	6,3%
226			3236			ZDRAVSTVENI PREGLEDI ZAPOSLENIKA I SL.	60.960,00	-	60.960,00	-
227			3239			OSTALE USLUGE (ZAKUPNINE PROSTORA I OPREME)	10.160,00	-	10.160,00	-
						III. KAPITALNI IZDACI	1.150.220,00	-	1.150.220,00	-
		323				RASHODI ZA USLUGE	338.824,00	-	338.824,00	-
228					323211	USLUGE INVESTICIJSKOG ODRŽAVANJA I OPREMANJA SRED.ŠKOLA I UČENIČKIH DOMOVA	338.824,00	-	338.824,00	-
		422				KAPITALNI PROJEKTI SRED. ŠKOLA	811.396,00	-	811.396,00	-
229					422111	IZDACI ZA KAPITAL.PROJEKTE SREDNJIH ŠKOLA	811.396,00	-	811.396,00	-
	37					UČENIČKI DOMOVI	576.072,00	185.010,00	391.062,00	32,1%
			372			NAKNADE UČENICIMA SREDNJIH ŠKOLA ZA SMJEŠTAJ I PREHRANU	576.072,00	185.010,00	391.062,00	32,1%
229/1					37215	SMJEŠTAJ I PREHRANA UČENIKA U UČENIČKIM DOMOVIMA	576.072,00	185.010,00	391.062,00	32,1%
SVEUKUPNO DECENTRALIZACIJA SREDNJEG ŠKOLSTVA (Od pozicije br. 209. do pozicije br. 229.)							**5.834.770,00**	**1.947.462,55**	**3.887.307,45**	**33,4%**
						DECENTRALIZIRANA JAVNA FUNKCIJA ZDRAVSTVA	9.849.238,00	1.671.155,46	8.178.082,54	17,0%
						KAPITALNI IZDACI	9.849.238,00	1.671.155,46	8.178.082,54	17,0%
		323				RASHODI ZA USLUGE	3.692.462,71	1.399.100,70	2.293.362,01	37,9%
230					323213	USLUGA INVESTICIJSKOG ODRŽAVANJA I OPREMANJA	3.692.462,71	1.399.100,70	2.293.362,01	37,9%
		422				IZDACI ZA KAPITALNE PROJEKTE	6.156.775,29	272.054,76	5.884.720,53	4,4%
231					422113	IZDACI ZA KAPITALNE PROJEKTE	6.156.775,29	272.054,76	5.884.720,53	4,4%
SVEUKUPNO DECENTRALIZACIJA ZDRAVSTVA (Od pozicije br. 230. do pozicije br. 231.)							**9.849.238,00**	**1.671.155,46**	**8.178.082,54**	**17,0%**
						DECENTRALIZIRANA JAVNA FUNKCIJA SOCIJALNE SKRBI	12.471.811,00	3.496.403,81	8.975.407,19	28,0%

1	2	3	4	5	6	7	8	9	10	11
						I. RASHODI CENTARA ZA SOCIJALNU SKRB	1.924.648,00	348.821,73	1.575.826,27	18,1%
	32					MATREIJALNI RASHODI	892.048,00	331.014,24	561.033,76	37,1%
232			3211			SLUŽBENA PUTOVANJA I STRUČNO USAVRŠAVANJE ZAPOSLENIKA	91.440,00	18.838,00	72.602,00	20,6%
		322				RASHODI ZA MATERIJAL I ENERG.	304.800,00	164.012,36	140.787,64	53,8%
233			3221			RASHODI ZA MATEIJAL, ENERGIJU, AUTO GUME, SITNI INVENTAR I SL.	304.800,00	164.012,36	140.787,64	53,8%
		323				RASHODI ZA USLUGE	495.808,00	148.163,88	347.644,12	29,9%
234			3231			USLUGE TELEFONA, POŠTE I PRIJEVOZA	167.640,00	79.852,54	87.787,46	47,6%
235			3232			USLUGE TEKUĆEG I INVESTICIJSKOG ODRŽAVANJA	91.440,00	18.657,53	72.782,47	20,4%
236			3233			USLUGE INFORMIRANJA	20.320,00	-	20.320,00	-
237			3234			KOMUNALNE USLUGE	45.720,00	12.303,49	33.416,51	26,9%
238			3235			ZAKUPNINE I NAJAMNINE	106.680,00	20.443,61	86.236,39	19,2%
239			3237			INTELEKTUALNE USLUGE	20.320,00	3.136,50	17.183,50	15,4%
240			3239			OSTALE USLUGE	43.688,00	13.770,21	29.917,79	31,5%
	34					FINANCIJSKI IZDACI	101.600,00	17.743,19	83.856,81	17,5%
		343				FINANCIJSKI IZDACI CENTARA ZA SOCIJALNU SKRB	101.600,00	17.743,19	83.856,81	17,5%
241			3431			BANKARSKE USLUGE, USLUGE PLATNOG PROMETA I OSTALI FINANCIJSKI IZDACI	101.600,00	17.743,19	83.856,81	17,5%
SVEUKUPNO MATERIJALNI I FINANCIJSKI RASHODI CENTARA ZA SOCIJALNU SKRB							**993.648,00**	**348.757,43**	**644.890,57**	**35,1%**
	37					NAKNADE IZ PRORAČUNA	931.000,00	64,30	930.935,70	-
		372				NAKNADE GRAĐANIMA I KUĆANST. – POMOĆ U OGRJEVU	931.000,00	64,30	930.935,70	-
242				37219		NAKNADE GRAĐANIMA I KUĆAN-STVIMA – POMOĆ U OGRJEVU	931.000,00	64,30	930.935,70	-
						II. RASHODI DOMOVA ZA STARIJE I NEMOĆNE OSOBE	10.547.163,00	3.147.582,08	7.399.580,92	29,8%
						TEKUĆI RASHODI	9.602.584,00	3.147.582,08	6.455.001,92	32,8%
	31					RASHODI ZA ZAPOSLENIKE	5.149.384,00	1.905.153,99	3.244.230,01	37,0%
		311				PLAĆE ZAPOSLENIH	4.205.650,00	1.721.649,49	2.484.000,51	40,9%
243			3111			BRUTO PLAĆE ZAPOSLENIH	4.205.650,00	1.721.649,49	2.484.000,51	40,9%
		312				OSTALI RASHODI ZA ZAPOSLENIKE	281.185,00	13.422,26	267.762,74	4,8%
244				31215		NAKNADE ZA BOLEST, INVALIDNOST I SL.	281.185,00	13.422,26	267.762,74	4,8%
		313				DOPRINOSI NA PLAĆU	662.549,00	170.082,24	492.466,76	25,7%
245				31310		DOPRINOSI NA PLAĆU ZAPOSLENIKA DOMOVA	662.549,00	170.082,24	492.466,76	25,7%
	32					MATERIJALNI RASHODI	4.310.950,00	1.230.112,09	3.080.837,91	28,5%
		321				NAKNADE TROŠKOVA ZAPOSLEN.	440.540,00	133.735,00	306.805,00	30,4%
246			3211			SLUŽBENA PUTOVANJA	40.650,00	4.330,00	36.320,00	10,7%

1	2	3	4	5	6	7	8	9	10	11
247			3212			NAKNADE ZA PRIJEVOZ, ODVOJENI ŽIVOT I SL.	335.300,00	128.705,00	206.595,00	38,4%
248			3213			STRUČNO USAVR. ZAPOSLENIKA	64.590,00	700,00	63.690,00	1,1%
		322				RASHODI ZA MATERIJAL I ENERGIJU	2.666.160,00	860.955,03	1.805.204,97	32,3%
249			3221			MATERIJAL I SIROVINE	1.489.560,00	488.721,53	1.000.838,47	32,8%
250			3223			ENERGIJA	1.007.000,00	338.725,27	668.274,73	33,6%
251			3224			MATERIJAL I DIJELOVI ZA TEKUĆE I INVEST. ODRŽAVANJE	95.400,00	32.592,00	62.808,00	34,2%
252			3225			SITAN INVENTAR I AUTO GUME	74.200,00	916,23	73.283,77	1,2%
		323				RASHODI I USLUGE	863.600,00	224.382,06	639.217,94	26,0%
253			3231			USLUGE TELEFONA, POŠTE I PRIJEVOZA	172.720,00	3.972,59	168.747,41	2,3%
254			3232			USLUGE TEKUĆEG I INVESTICIJSKOG ODRŽAVANJA	172.720,00	48.295,81	124.424,19	28,0%
255			3233			USLUGE INFORMIRANJA	40.650,00	8.896,80	31.753,20	21,9%
256			3234			KOMUNALNE USLUGE	208.300,00	34.049,50	174.250,50	16,3%
257			3236			ZDRAVSTVENE USLUGE I SL.	76.200,00	27.707,51	48.492,49	36,4%
258			3237			INTELEKTUALNE USLUGE	40.650,00	16.065,00	24.585,00	39,5%
259			3238			RAČUNALNE USLUGE	60.960,00	-	60.960,00	-
260			3239			OSTALE USLUGE	91.400,00	85.394,85	6.005,15	93,4%
		329				OSTALI NESPOMENUTI RASHODI POSLOVANJA	340.650,00	11.040,00	329.610,00	3,2%
261			3291			NAKNADE ZA RAD PREDSTAVNIČKIH I IZVRŠNIH TIJELA, POVJERENSTAVA I SL.	40.650,00	11.040,00	29.610,00	27,2%
			3299			HITNE INTERVENCIJE	300.000,00	-	300.000,00	-
262				32991		HITNE INTERVENCIJE - TEKUĆE ODRŽAVANJE	100.000,00	-	100.000,00	-
263				32992		HITNE INTERVENCIJE - INVESTICIJSKO ODRŽAVANJE	200.000,00	-	200.000,00	-
	34					FINANCIJSKI RASHODI	142.250,00	12.316,00	129.934,00	8,7%
		343				FINANCIJSKI RASHODI DOMOVA	142.250,00	12.316,00	129.934,00	8,7%
264			3431			BANKARSKE USLUGE, USLUGE PLATNOG PROMETA I SL.	142.250,00	12.316,00	129.934,00	8,7%
						RASHODI ZA NABAVU NEFINANCIJSKE IMOVINE	944.579,00	-	944.579,00	-
	42					RASHODI ZA NABAVU DUGOTRAJNE IMOVINE	944.579,00	-	944.579,00	-
		422				KAPITALNI PROJEKTI	944.579,00	-	944.579,00	-
265					422114	IZDACI ZA KAPITALNE PROJEKTE	944.579,00	-	944.579,00	-
SVEUKUPNO DECENTRALIZIRANA FUNKCIJA SOCIJALNE SKRBI (Od pozicije br. 232. do pozicije br. 265.)							**12.471.811,00**	**3.496.403,81**	**8.975.407,19**	**28,0%**
UKUPNI RASHODI PO SVIM DECENTRALIZIRANIM FUNKCIJAMA (Od pozicije br. 189. do pozicije br. 265.)							**43.629.839,00**	**12.802.793,59**	**30.827.045,41**	**29,3%**

1	2	3	4	5	6	7	8	9	10	11
RAZDJEL 8. NAMJENSKA SREDSTVA, SUBVENCIJE I ZADUŽIVANJE LIČKO-SENJSKE ŽUPANIJE										
						SUBVENCIJE	1.700.000,00	338.792,48	1.361.207,52	19,9%
		352				SUBVENCIJE TRGOVAČKIM DRUŠTVIMA, MALIM I SREDNJIM PODUZETNICIMA	1.700.000,00	338.792,48	1.361.207,52	19,9%
266				35232		SUBVENCIJE – REGRES KAMATE NA ODOBRENE PODUZETNIČKE KREDITE MALIM I SREDNJIM PODUZETNICIMA	1.700.000,00	338.792,48	1.361.207,52	19,9%
	38					NAMJENSKA SREDSTVA DOZNAČENA LSŽ - TEKUĆE I KAPITALNE DONACIJE U NOVCU	6.230.000,00	1.141.262,44	5.088.737,56	18,3%
			3811			TEKUĆE DONACIJE U NOVCU - NAMJENSKA SREDSTVA	5.730.000,00	1.079.762,44	4.650.237,56	18,8%
				38119		OSTALE TEKUĆE DONACIJE - NAMJENSKA SREDSTVA	5.730.000,00	1.079.762,44	4.650.237,56	18,8%
267					3811910	NAMJENSKA SREDSTVA MINISTARSTAVA EI – TEKUĆA DONACIJA ŽUPAN. SAVJETU ZA EI	120.000,00	19.637,02	100.362,98	16,4%
268					3811911	NAMJENSKA SREDSTVA VLADE RH – MINISTARSTVA ZNANOSTI I OBRAZOVANJA ZA PRIJEVOZ UČENIKA SREDNJIH ŠKOLA	-	-	-	-
269					3811912	TEKUĆA DONACIJA ZAVODU ZA PROSTORNO PLANIRANJE LIČKO-SENJSKE ŽUPANIJE	1.400.000,00	581.932,54	818.067,46	41,6%
270					3811913	NAMJENSKA SREDSTVA ZA MANIFESTACIJU „JESEN U LICI“	350.000,00	70.000,00	280.000,00	20,0%
271					3811914	OSTALA NAMJENSKA SREDSTVA - TEKUĆE DONACIJE LIČKO-SENJSKOJ ŽUPANIJI	3.860.000,00	408.192,88	3.451.807,12	10,6%
			3821			KAPITALNE DONACIJE U NOVCU - NAMJENSKA SREDSTVA	500.000,00	61.500,00	438.500,00	12,3%
272				38219		NAMJENSKA SREDSTVA MINISTAR-STVA ZAŠTITE OKOLIŠA I PRO-STORNOG UREĐENJA ZA IZRADU PROSTORNIH PLANOVA, PARKOVA PRIRODE I NACIONALNIH PARKOVA LIČKO-SENJSKE ŽUPANIJE	500.000,00	61.500,00	438.500,00	12,3%
	42					RASHODI ZA NABAVU DUGOTRAJNE IMOVINE OD ZADUŽIVANJA	1.200.000,00	-	1.200.000,00	-
			421			GRAĐEVINSKI OBJEKTI	1.200.000,00	-	1.200.000,00	-
273				42126		POSLOVNI PROSTOR LIČKO-SENJSKE ŽUPANIJE	1.200.000,00	-	1.200.000,00	-
			422			POSTROJENJA I OPREMA	550.000,00	-	550.000,00	-
274				42211		RAČUNALA I RAČUNALNA OPREMA	150.000,00	-	150.000,00	-

1	2	3	4	5	6	7	8	9	10	11
275				42212		UREDSKI NAMJEŠTAJ	300.000,00	-	300.000,00	-
276				42213		OSTALA OPREMA	100.000,00	-	100.000,00	-
	54					IZDACI ZA OTPLATU GLAVNICE PRIMLJENIH ZAJMOVA	580.000,00	-	580.000,00	-
			5421			OTPLATA GLAVNICE PRIMLJENOG ZAJMA ZA POSLOVNI PROSTOR	580.000,00	-	580.000,00	-
277				54212		OTPLATA GLAVNICE PRIMLJENOG ZAJMA ZA POSLOVNI PROSTOR	580.000,00	-	580.000,00	-
	34					FINANCIJSKI RASHODI - KAMATE	90.000,00	-	90.000,00	-
			3422			KAMATE NA PRIMLJENI ZAJAM ZA POSLOVNI PROSTOR	90.000,00	-	90.000,00	-
278				34221		OTPLATA KAMATE NA PRIMLJENI ZAJAM ZA POSLOVNI PROSTOR	90.000,00	-	90.000,00	-
UKUPNO RAZDJEL 8. (Od pozicije br. 266. do pozicije 275.)							**10.350.000,00**	**1.480.054,92**	**8.869.945,08**	**14,3%**

III. PRIJELAZNE I ZAVRŠNE ODREDBE

Članak 3.

Službena zabilješka, te rashodi i izdaci iskazani u posebnom dijelu Obračuna proračuna za razdoblje 01.01.-30.06.2010. godine sastavni su dio polugodišnjeg Obračuna proračuna.

Članak 4.

Ovaj polugodišnji Obračun proračuna Ličko-senjske županije za 2010. godinu objavit će se u «Županijskom glasniku» Ličko-senjske županije.

KLASA: 400-08/10-01/17
UR.BROJ: 2125/1-01-10-03
Gospić, 24. rujna 2010. god.

Predsjednik Skupštine
Petar Krmpotić, dipl.politolog, v.r.

S L U Ž B E N A Z A B I L J E Š K A
UZ IZRADU OBRAČUNA PRORAČUNA LIČKO-SENJSKE ŽUPANIJE ZA RAZDOBLJE 01.01.- 30.06.2010. GODINE

1. Proračun Ličko-senjske županije za razdoblje od 01.01.-30.06.2010. godine odvijao se kroz poslovanje Županije tijekom 2010. godine putem žiro-računa broj 2340009-1800009008 i sa ukupno 62 zaposlenih djelatnika i unutrašnjim ustrojstvom kroz 6 odjela odnosno službi i to:
   - Županijsko tajništvo
   - Kabinet župana
   - Upravni odjel za gospodarstvo
   - Služba za financije
   - Upravni odjel za društvene djelatnosti
   - Upravni odjel za graditeljstvo, zaštitu prirode i okoliša i komunalnog gospodarstva
2. Ukupni prihodi i primici Županijskog proračuna za razdoblje od 01.01.- 30.06.2010. godine ostvareni su u iznosu od **26.555.711,91 kn**, dok su ukupni rashodi i izdaci Županijskog proračuna za 2010. godinu iznosili **23.381.961,00 kn**, što znači da je dana 30.06.2010. godine ostvaren višak prihoda u iznosu od **3.173.750,91 kn** koji se umanjuje za pokriće manjka prihoda iz prošle godine od **1.448.278,38 kn** pa tako stvarni višak prihoda od 30.06.2010. godine iznosi **1.725.472,53 kn**. Ukupni prihodi i primici ostvareni su sa **34%** u odnosu na planirani iznos za 2010. godinu, dok su ukupni rashodi i izdaci ostvareni sa **30%** u odnosu na planirani iznos za 2010. godinu.
3. Po računu prihoda i izdataka **ukupno ostvareni prihodi i primici u iznosu od 26.555.711,91 kn** sastoje se od:

   I. POKRIĆA MANJKA PRIHODA IZ PRETHODNE GODINE – u ukupnom iznosu od **1.448.278,38 kn**, koji je pokriven iz ostvarenih prihoda Županije u prvom polugodištu 2010. godine.

   II. PRIHODI OD POREZA - ostvareni su do 30.06.2010. godine u ukupnom iznosu od **5.049.683,12 kn** odnosno sa **30%** u odnosu na planirani iznos za 2010. godinu.

   1. **Poreza na dohodak**, koji je do 30.06.2010. godine ostvaren u ukupnom iznosu od **4.828.504,54 kn**, odnosno sa **36%** u odnosu na planirani iznos za 2010. godinu i sastoji se od:

      1.1. **Redovnog poreza na dohodak** – koji je do 30.06.2010. godine ostvaren u iznosu od **4.609.161,56 kn**, odnosno sa **38%** u odnosu na planirani iznos u 2010. godini. Redovni porez na dohodak je zajednički prihod državnog, županijskog, gradskog i općinskog proračuna, koji po stopi od **15%** od ukupno ostvarenog poreza na dohodak u Republici Hrvatskoj pripada Županijama.

      1.2. **Dodatnog porez na dohodak** – koji je do 30.06.2010. godine ostvaren u iznosu od **219.342,98 kn** i koji služi za financiranje decentraliziranih javnih funkcija u 2010. godini. Dodatni porez na dohodak sastoji se od:

      - dodatnog poreza na dohodak za decentralizaciju osnovnog školstva, koji je ostvaren u iznosu od **63.548,00 kn**
      - dodatnog poreza na dohodak za decentralizaciju srednjeg školstva koji je ostvaren u iznosu od **45.098,40 kn**
      - dodatnog poreza na dohodak za decentralizaciju socijalne skrbi, koji je ostvaren u iznosu **45.098,92 kn** i od
      - dodatnog poreza na dohodak za decentralizaciju zdravstva koji je ostvaren u iznosu od **65.597,66 kn**.

   2. **Županijski porezi**, ostvareni su do 30.06.2010. godine u ukupnom iznosu od **221.178,58 kn** i to:

      1.1. **Poreza na nasljedstva i darove**, koji je ostvaren u iznosu od **6.094,38 kn** i odnosi se na naplaćena potraživanja ovog poreza iz prethodnih godina.

      2.2. **Poreza na cestovna motorna vozila**, koji je ostvaren u iznosu od **119.295,60 kn** i odnosi se na naplaćena potraživanja ovog poreza iz prethodnih godina.

      2.3. **Porez na automate za zabavne igre**, koji je ostvaren u iznosu od **90.252,08 kn**. Vlasnici automata tijekom godine plaćaju paušalne iznose do konačnog obračuna poreza koji se vrši krajem godine.

      2.4. **Poreza na plovne objekte** ,koji je ostvaren u iznosu od **5.536,52 kn**. Sukladno Odluci Županijske skupštine od 28.12.2001. godine, poslove utvrđivanja. razreza, naplate, ovrhe županijskih poreza za našu Županiju obavlja Porezna uprava Gospić, kojoj za tu namjenu pripada **5%** od ukupno ostvarenih županijskih poreza u tekućoj godini.

Razrez i naplata Županijskih poreza odvija se uglavnom u drugom polugodištu proračunske godine tako da se ostvareni županijski porezi do 30.06.2010. godine odnose na naplaćena potraživanja iz prethodnih godina.

III - TEKUĆE POTPORE IZ DRŽAVNOG PRORAČUNA ostvarene su do 30.06.2010. godine u ukupnom iznosu od **17.563.229,74 kn** odnosno sa **36%** u odnosu na planirani iznos za 2010. godinu i sastoje se od:

1. **Tekuće potpore iz Državnog proračuna** našoj Županiji, odnosno tekuće dotacije iz Državnog proračuna Ličko-senjskoj županiji koja je doznačena našoj Županiji do godine u iznosu od **1.081.960,85 kn** i koja je ostvarena sa **42%** u odnosu na planirani iznos.
2. **Potpore izravnanja** za decentralizirane javne funkcije koja je doznačena Ličko-senjskoj županiji u 2010. godini iz Državnog proračuna u ukupnom iznosu od **15.851.526,82 kn** i sastoji se od :
   - 2.1. **Potpore izravnanja za decentralizaciju osnovnog školstva** koja je ostvarena u iznosu od **6.774.388,62 kn** po Odluci Vlade RH o minimalnim financijskim standardima za 2010. godinu.
   - 2.2. **Potpore izravnanja za decentralizaciju srednjeg školstva** koja je ostvarena u iznosu od **2.396.611,38 kn** po Odluci Vlade RH o minimalnim financijskim standardima.
   - 2.3. **Potpore izravnanja za decentralizaciju socijalne skrbi**, koja je po Odluci Vlade RH o minimalnim financijskim standardima socijalne skrbi za 2010. godinu ostvarena u ukupnom iznosu od **4.311.654,52 kn** i
   - 2.4. **Potpore izravnanja za decentralizaciju zdravstva** koja je po Odluci Vlade RH o minimalnim financijskim standardima zdravstva za 2010. godinu ostvarena u ukupnom iznosu od **2.368.872,30 kn**.
3. **Namjenska sredstva Ministarstva zaštite okoliša i prostornog uređenja** doznačena se do 30.06.2010. godine za izradu prostornog plana Nacionalnog parka «Plitvička jezera» u ukupnom iznosu od **61.500,00 kn**.
4. **Namjenska sredstva za subvenciju kamate** doznačena su od Ministarstva RH u ukupnom iznosu od **270.172,07 kn**.
5. **Ostala namjenska sredstva Ministarstava RH** ostvarena su u ukupnom iznosu od **298.070,00 kn** i sastoje se od:
   - 5.1. **Namjenska sredstva Ministarstva za europske integracije** u iznosu od **80.000,00 kn**.
   - 5.2. **Namjenska sredstva Fonda za energetsku učinkovitost i zaštitu okoliša** u iznosu od **90.580,00 kn**
   - 5.3. **Namjenska sredstva pravnih osoba Ličko-senjske županije** za Izmjene i dopune Prostornog plana u iznosu od **77.490,00 kn**.
   - 5.4. **Namjenska sredstva za nacionalne manjine, za određivanje granica pomorskog dobra kao i glavnina sredstava za «Jesen u Lici» nisu** doznačena iz Državnog proračuna Županiji do 30.06.2010. godine, kao **ni** namjenska sredstva «Hrvatskih voda» za pilot program navodnjavanja, osim toga **namjenska sredstva Ministarstva turizma** za sufinanciranje službe medicinske pomoći u turističkoj sezoni u iznosu od **125.900,00 kn nisu** doznačena do 30.06.2010. godine.

IV. - PRIHODI OD IMOVINE – ostvareni su do 30.06.2010. godine u ukupnom iznosu od **1.037.072,75 kn** odnosno sa **42%** u odnosu na planirani iznos za 2010. godinu i sastoje se od:

1. **Prihodi od kamata na depozite po viđenju**, ostvareni su u ukupnom iznosu od **3.351,77 kn** (uplaćene kamate za prvi kvartal 2010. godine).
2. Prihoda od koncesija odnosno lovozakupnina za državna lovišta,koji su u 2010. godini ostvareni u iznosu od **504.399,64 kn**, odnosno sa **41%** u odnosu na plan za 2010. godinu.
3. **Prihodi od naknada za koncesije na pomorskom dobru** i uporabi pomorskog dobra koji su ostvareni u 2010. godini u ukupnom iznosu od **310.413,05 kn**, odnosno sa **41%** u odnosu na planirani iznos za 2010. godinu i sastoje se od:
   - Prihod od Koncesija za morske plaže i dr. objekte koji se nalaze na pomorskom dobru u iznosu od **102.196,35 kn** i koji su po odobrenju Županijske skupštine samo jednim dijelom prihod Županijskog proračuna za 2010. godinu. Prema odredbama Zakona o pomorskom dobru naplaćene Županijske koncesije za pomorsko dobro više **nisu** u cijelosti prihod Županije već **samo** u visini jedne trećine i ostvarene su sa **50%** u odnosu na planirani iznos.
   - **Prihodi od naknada koju plaćaju vlasnici brodica za uporabu pomorskog dobra**, koji su u 2010. godini ostvareni u iznosu od **208.216,70 kn**, odnosno sa **64%** u odnosu na planirani iznos za 2010. godinu.
4. **Prihodi od naknada za Koncesije na vodama i javnom vodnom dobru**, koji su u 2010. godini ostvareni u iznosu od **10.003,25 kn**.
5. **Prihodi od lovozakupnina za zajednička ili županijska lovišta** koja su u 2010. godini ostvarena u iznosu od **208.905,04 kn** odnosno koja su ostvarena sa **79%** u odnosu na planirani iznos za 2010. godinu.

V. – PRIHODI OD PRODAJE ROBA I USLUGA, ostvareni su do 30.06.2010. godine u ukupnom iznosu od **2.197.313,17 kn** odnosno sa **54%** u odnosu na planirani iznos i sastoje se od:

1. Prihoda od **administrativnih pristojba**, koji pripada Županijskom proračunu i koji je u 2010. godini ostvaren u iznosu od **385.879,99 kn**, odnosno sa **31%** u odnosu na planirani iznos za 2010. godinu.
2. **Ostalih nespomenutih prihoda**, ostvarenih u iznosu od **1.811.433,18 kn** i odnosno sa **65%** u odnosu na planirani iznos za 2010. godinu i sastoje se od:

2.1.1. **Prihoda od naplate «Županijskih glasnika»** i objave akata gradova i općina koji su u 2010. godini ostvareni u iznosu od **28.400,00 kn**

2.1.2. **Prihoda od refundacija** za preuzete i zaposlene djelatnike Županije i ostale refundacije Ličko-senjskoj županiji u ukupnom iznosu od **885.437,54 kn.**

2.1.3. **Prihoda od privatizacije "Lika – cesta" d.o.o. – Gospić** u iznosu od **350.000,00 kn**

2.1.4. **Prihoda Županijskog zavoda za prostorno uređenje** za izradu topografske karte za Državnu geodetsku upravu u iznosu od **40.000,00 kn**

2.1.5. **Prihoda od prodaje i zakupa poljoprivrednog zemljišta** u iznosu od **32.580,00 kn**

2.1.6. **Prihoda od upravnih pristojbi** u iznosu od **394.241,64 kn** za izdavanje građevinskih i lokacijskih dozvola

2.1.7. **Prihoda od mineralnih sirovina** u iznosu od **48.250,00kn**

2.1.8. **Ostalih nespomenutih prihoda** koji su u 2010. godini ostvareni u iznosu od **32.524,00 kn**, prihoda od uplata za sudjelovanje na županijskim natječajima i koncesije za ustanove zdravstva i sl.

VI. – **ŽUPANIJSKI PRIMICI**, ostvareni su u 2010. godini u ukupnom iznosu od **708.413,12 kn** i sastoje se od **županijskih primitaka od povrata danih zajmova odnosno kredita odobrenih malim i srednjim poduzetnicima iz prethodnih godina** i ostvareni su sa **9%** u odnosu na planirani iznos za 2010. godinu.

Županijski izvorni prihodi se dobiju kada se od ukupno ostvarenih prihoda i primitaka oduzmu sve tekuće potpore ili namjenska sredstva iz Državnog proračuna i lokalnih proračuna.

Županijski izvorni prihodi, ostvareni do 30.06.2010. godine iznose **10.255.732,58 kn**, što znači da je Ličko-senjska županija u razdoblju od 01.01.-30.06.2010. godine ostvarila **42%** od ukupno planiranih izvornih prihoda za 2010. godinu.

Izvorni prihodi Županije za isto razdoblje prošle godine iznosili su **10.346.399,68 kn**, što znači da je Županija ove godine ostvarila u komparaciji sa istim razdobljem prošle godine **90.667,10 kn manje** izvornih prihoda nego prošle godine odnosno izvorni prihodi su za **0,97%** manji nego prošle godine za isto razdoblje. Osnovni razlog za relativno slabije ostvarenje ukupnih prihoda županijskog proračuna u prvom polugodištu ove godine je, pored već navedenih nedoznačenih namjenskih sredstava iz Državnog proračuna i u činjenici da je Županija do 30.06.2010. godine preko potpora izravnanja za decentralizaciju iz Državnog proračuna povukla **29%** od planiranog iznosa za 2010. godinu jer se decentralizirani prihodi za kapitalne projekte ostvaruju uglavnom u drugom polugodištu proračunske godine. Osim toga Županija do 30.06.2010. godine nije ostvarila primitke od novčanog kredita jer je trenutno u fazi dobivanja suglasnosti za zaduživanje od Vlade RH nakon provedenog javnog otvorenog poziva za nabavu novčanog kredita.

4. **Ukupno ostvareni odnosno utrošeni rashodi i izdaci** iz Županijskog proračuna za razdoblje 01.01.-30.06.2010. godine iznose **23.381.961,00 kn** i sastoje se od:

4.1. **Županijskih rashoda i izdataka**, koji su do 30.06.2010. godine utrošeni u ukupnom iznosu od **10.579.167,41 kn** i koji čine **45%** od ukupno planiranih rashoda i izdataka u 2010. godini i ostvareni su do 30.06.2010. godine sa **35%** u odnosu na planirani iznos za 2010. godinu.

4.2. **Decentraliziranih rashoda i izdataka** koji su do 30.06.2010. godine utrošeni u iznosu od **12.802.793,59 kn** i koji čine **55%** od ukupno planiranih rashoda i izdataka u 2010. godini i ostvareni su do 30.06.2010. godine sa **29%** u odnosu na planirani iznos za 2010. godinu.

4.1. **Županijski rashodi i izdaci**, koji u 2010. godini iznose **10.579.167,41 kn** i sastoje se od:

4.1.1. **Bruto plaće zaposlenih u Županiji**, za koje je u 2010. godini utrošen iznos od **3.872.162,94 kn**, što je **46 %** u odnosu na planirani iznos za 2010. godinu.

4.1.2. **Ostali rashodi za zaposlene** u Županiji, za koje je u 2010. godini utrošen iznos **192.065,04 kn** odnosno sa **27%** u odnosu na planirani iznos i sastoje se od :

- naknada za bolovanje zaposlenih u Županiji, koje su isplaćene u 2010. godini u iznosu od **38.950,00 kn**
- naknade Županijskog dužnosnika koja je isplaćena u iznosu od **53.040,00kn**
- isplaćene Božićnice – drugi dio za 2009. godinu u iznosu od **40.300,00 kn**
- isplaćene jubilarne nagrade u iznosu od **54.355,00 kn**
- ostale naknade za zaposlene u iznosu od **5.420,00 kn.**

4.1.3. **Doprinosi na plaće** za koje je u 2010. godini utrošen iznos od **655.599,80 kn** odnosno sa **42%** u odnosu na Plan za 2010. godinu

4.1.4. **Za naknade troškova zaposlenih u Županiji** u 2010. godini utrošen je iznos od **30.806,61 kn** odnosno sa **37%** u odnosu na plan za 2010. godinu i sastoje se od:

- naknada za prijevoz zaposlenih sa posla i na posao u iznosu od **278.186,90 kn**
- službena putovanja u zemlji u iznosu od **29.361,57 kn**
- stručno usavršavanje zaposlenih (tečajevi i stručni ispiti) u iznosu od **23.258,14 kn**

4.1.5. **Rashodi za materijal i energiju Županije** – utrošeni su u 2010. godini u ukupnom iznosu od **318.031,01 kn** odnosno sa **37%** u odnosu na plan za 2010. godinu i sastoje se od:

- rashoda za uredski materijal koji su utrošeni u iznosu od **137.029,45 kn**
- rashoda za električnu energiju u iznosu od **22.556,05 kn**
- rashoda za motorni benzin i dizel gorivo u iznosu od **85.125,40 kn** i od
- rashoda za lož ulje za grijanje prostorija zgrade Županije u iznosu od **73.320,11 kn**

4.1.6. **Rashodi za usluge Županije** utrošeni su u ukupnom iznosu od **606.918,51 kn** odnosno sa **33%** u odnosu na Plan za 2010. godinu i sastoje se od :

- usluga telefona i telefaxa u iznosu od **117.123,01 kn**
- usluga interneta u iznosu od **9.890,00 kn**
- poštarine u iznosu od **47.243,49 kn**
- usluga tekućeg i investicijskog održavanja građevinskih objekata Županije u iznosu od **25.843,52 kn**
- usluga tekućeg i investicijskog održavanja postrojenja i opreme Županije u iznosu od **48.123,73 kn**
- usluga tekućeg i investicijskog održavanja prijevoznih sredstava Županije u iznosu **86.100,28 kn**
- usluga informiranja u iznosu od **43.563,29 kn**
- komunalnih usluga u iznosu od **51.371,01 kn**
- intelektualne usluge u iznosu od **5.420,00 kn**
- usluga dugoročnog najma službenih vozila u ukupnom iznosu od **97.852,00 kn**
- usluga najma i ostale usluge vezane za Upravni odjel za graditeljstvo (Ispostava Senj) u iznosu od **36.950,00 kn**
- ostalih nespomenutih usluga u iznosu od **37.438,18 kn**, koje se odnose na računalne usluge, dimnjačarske usluge, na grafičke i tiskarske usluge, na usluge kemijske čistionice i sl.

4.1.7. **Ostali nespomenuti rashodi poslovanja** utrošeni su u 2010. godini u ukupnom iznosu od **604.603,42 kn** odnosno sa **36%** u odnosu na planirani iznos i sastoje se od:

- rashoda Županijske skupštine u iznosu od **296.553,81 kn**
- premija osiguranja u iznosu od **50.280,39 kn**
- reprezentacije u iznosu od **34.483,54 kn**
- rashoda protokola i proslava u iznosu **69.199,20 kn**
- rashoda objave natječaja, oglasa, čestitki i sl. u iznosu od **49.360,00 kn**
- komunalna naknada i vodovodno slivna naknada u iznosu od **20.420,00 kn**
- rashoda promotivnih aktivnosti Ličko-senjske županije u iznosu od **25.000,00 kn**
- rashodi za javnobilježničke usluge u iznosu od **8.260,00 kn**
- rashodi izrade Županijskih zastava i Županijskog grba u iznosu od **19.950,00 kn**
- ostalih nespomenutih rashoda u iznosu od **31.096,68 kn**

4.1.8. **Financijski rashodi Županije** – utrošeni su u 2010. godini u ukupnom iznosu od **575.522,82 kn** odnosno sa **31%** u odnosu na planirani iznos za 2010. godinu i sastoje se od:

- financijskih rashoda za zaštitu okoliša (eko brodica) u ukupnom iznosu od **30.375,00 kn**
- financijskih rashoda Razvojne agencije Ličko-senjske županije, koji su utrošeni u ukupnom iznosu od **370.175,07 kn**
- financijski rashodi po uplati 5% naknade Poreznoj upravi Gospić za naplatu županijskih poreza u iznosu od **32.570,00 kn**
- financijski rashodi za dopunske lokalne izbore u iznosu od **62.220,00 kn**
- bankarske usluge u iznosu od **25.108,62 kn**
- usluge platnog prometa Fine – Gospić u iznosu od **10.572,15 kn**
- financijske potpore za treće dijete u ukupnom iznosu od **31.500,00 kn**
- ostali **financijski rashodi** u iznosu od **13.001,98 kn** koji se odnose na financijske potpore socijalno ugroženim građanima i na humanitarne akcije Županije.

4.1.9. **Za subvenciju** odnosno regres kamate na poduzetničke kredite Županija je do 30.06.2010. godine izdvojila iznos od **338.792,48 kn** i to namjenskih sredstava Ministarstava RH za subvenciju kamate u iznosu od **270.172,07 kn** i županijskih sredstava u iznosu od **68.620,41 kn**.

4.1.10. **Za stipendije i školarine** utrošeno je **229.500,00 kn**

4.1.11. **Tekuće i kapitalne donacije neprofitnim organizacijama, Udrugama građana i ostalim proračunskim korisnicima utrošene** su u 2010. godini u ukupnom iznosu od **2.715.082,14 kn** i sastoje se od:

- tekućih donacija po programu javnih potreba u ukupnom iznosu od **1.573.819,70 kn** i to:

- po Programu javnih potreba ustanova zdravstva za 2010. godinu utrošen je iznos od **115.479,34 kn**
- po Programu javnih potreba ustanova odgoja i obrazovanja za 2010. godinu utrošen je iznos od **21.934,24 kn**
- po Programu javnih potreba ustanova kulture za 2010. godinu utrošen je iznos od **104.747,30 kn**
- po Programu javnih potreba ustanova informiranja za 2010. godinu utrošen je iznos od **330.998,42 kn**
- po Programu javnih potreba športa za 2010. godine, utrošen je iznos od **359.372,02 kn**
- po Programu javnih potreba tehničke i prometne kulture za 2010. godinu, utrošen je iznos od **13.979,00 kn**
- tekuće donacije crkvenim objektima, utrošen je u 2010. godini iznos od **3.000,00 kn**
- tekuće donacije političkim strankama u 2010. godini utrošen je iznos od **147.984,73 kn**
- tekuće donacije županijskim Udrugama iz Domovinskog rata utrošen je u 2010. godini iznos od **59.072,41 kn**
- tekuće donacije županijskog Saveza slijepih i slabovidnih, utrošen je iznos od **50.999,99 kn**
- tekuće donacije županijskom Crvenom križu utrošen je iznos od **66.666,65 kn**
- tekuće donacije županijskoj Vatrogasnoj zajednici, utrošen je iznos od **216.252,31 kn**
- tekuće donacije za civilnu zaštitu u iznosu od **16.666,64 kn**
- tekuće donacije županijskom Zavodu za javno zdravstvo – po ugovornoj obvezi o kontroli kakvoće mora na morskim plažama utrošen je iznos od **66.666,64 kn**
- **ostale kapitalne i tekuće donacije** utrošene su u ukupnom iznosu od **1.141.262,44 kn** (razdjel 8 – županijskog proračuna) i sastoje se od:
- tekuće donacije županijskom Savjetu za europske integracije u 2010. godini utrošen je iznos od **19.637,02 kn**
- za manifestaciju «Jesen u Lici» utrošen je iznos od **70.000,00 kn** (nepodmirena obveza iz 2009. godine)
- tekuća donacija Županijskom zavodu za prostorno uređenje u iznosu od **581.932,56 kn**
- za izradu prostornog plana Nacionalnog parka «Plitvička jezera» sa pozicije **kapitalnih donacija** u 2010. godini utrošen je iznos od **61.500,00 kn** (pozicija 272. Županijskog proračuna)

- za ostale tekuće donacije u 2010. godini (pozicija 271. Županijskog proračuna) utrošen je iznos od **408.192,88 kn** i odnosi se na obavljanje poslova u svezi sa odobrenjem koncesija na pomorsko dobro, izdavanjem Rješenja i naplate naknada koje plaćaju vlasnici brodica za uporabu pomorskog dobra i sl., a za što je utrošen iznos od **48.492,00 kn** (za uredski materijal, poštarinu, naknade i sl. troškove). Utrošena sredstva za tu namjenu u 2010. godini odnose se na namjensko trošenje neutrošenih sredstava prikupljenih od prihoda od koncesija i naknada na pomorskom dobru iz 2009.godine.

Osim navedenog iznosa sa navedene pozicije ostalih tekućih donacija isplaćen je u 2010. godini iznos od **359.700,88 kn**, za bespovratne pomoći za razvoj gospodarstva i poljoprivrede utrošen je iznos od **35.000,00 kn**, za Županijsko vijeće srpske nacionalne manjine iznos od **56.710,60 kn**, za sufinanciranje dijela najamnine za Carinarnicu Otočac iznos od **162.410,28 kn**, Agronomski fakultet Zagreb isplaćeno je **90.580,00 kn** (namjensko trošenje sredstava Fonda za energetsku učinkovitost i zaštitu okoliša), Gorskoj službi za spašavanje Gospić isplaćeno je **15.000,00 kn** po godišnjem sporazumu o sufinanciranju Službe.

4.1.12. **Tekuća proračunska pričuva** – utrošena je u 2010. godini u ukupnom iznosu od **100.000,00 kn** i odnosi se na isplate slijedećim proračunskim korisnicima:

4.1.12.1. Namjenska sredstva Grada Splita doznačena Općini Perušić za elementarnu nepogodu ……	50.000,00 kn
4.1.12.2. Ženskom košarkaškom klubu Gospić za osvojeno prvenstvo i kup iznos od …….	30.000,00 kn
4.1.12.3. Za novčane nagrade povodom Dana Županije ……	20.000,00 kn
S V E U K U P N O	**100.000,00 kn**

4.1.13. Županijski izdaci za **nabavu kapitalne imovine** utrošeni su u 2010. godini u ukupnom iznosu od **40.082,24 kn** i sastoje se od:

- županijskih izdataka za nabavu računala i računalne opreme u iznosu od **26.924,44 kn**
- županijskih izdataka za nabavu namještaja u iznosu od **10.057,80 kn**
- županijskih izdataka za nabavu ostale uredske opreme u iznosu od **3.100,00 kn**

4.2. **Decentralizirani rashodi i izdaci** u 2010. godini utrošeni u ukupnom iznosu od **12.802.793,59 kn** i sastoje se od:

4.2.1. **Decentraliziranih rashoda i izdataka osnovnog školstva**, koji su u 2010. godini utrošeni u ukupnom iznosu od **5.687.771,77 kn** i to:

4.2.1.1. **Za opće troškove osnovnih škola** (prema opsegu programa), utrošen je iznos od **859.059,76 kn**

4.2.1.2. **Za ostale troškove osnovnih škola**, utrošen je iznos od **4.808.902,86 kn**.

Ostali troškovi sastoje se od:

- rashoda za prijevoz učenika u iznosu od **3.247.103,42 kn**
- rashoda za energente, u iznosu od **1.540.555,66 kn**

- rashoda za hitne intervencije u u iznosu od **21.243,78 kn**

4.2.1.3. za investicijska održavanja osnovnih škola utrošeno **19.809,15 kn**

4.2.2. **Decentraliziranih rashoda i izdataka srednjeg školstva**, koji su u 2010. godini utrošeni u ukupnom iznosu od **1.947.462,55 kn** i to:

4.2.2.1. **Za opće troškove srednjih škola** prema opsegu programa utrošen je iznos od **373.666,92 kn**

4.2.2.2. **Za ostale troškove srednjih škola** utrošen je iznos od **1.388.785,63 kn**.

Ostali troškovi sastoje se od:

- rashoda za prijevoz zaposlenika srednjih škola u iznosu od **730.630,35 kn**
- rashoda za energente u iznosu od **624.201,64 kn**
- rashoda za pedagošku dokumentaciju i nastavni materijal u iznosu od **21.715,14 kn**
- za hitna investicijska održavanja srednjih škola utrošen je iznos od **12.238,50 kn**

4.2.2.3. Za đačke domove isplaćeno je **185.010,00 kn**

4.2.2. Decentralizirani rashodi i izdaci ustanova zdravstva, utrošeni su po Odluci Županijskog poglavarstva o Planovima prioriteta ustanova zdravstva Ličko-senjske županije za investicijsko održavanje prostora i opreme ustanova zdravstva i za kapitalna ulaganja u zdravstvu u ukupnom iznosu od **1.671.155,46 kn** u 2010. godini to za investicijsko održavanje ustanova zdravstva iznos od **1.399.100,70 kn**, a za kapitalna ulaganja u zdravstvo iznos od **272.054,76 kn**.

4.2.3. **Decentralizirani rashodi i izdaci socijalne skrbi** – utrošeni su u 2010. godini u ukupnom iznosu od **3.496.403,81 kn** i sastoje se:

4.2.4.1. Rashoda Centara za socijalnu skrb u iznosu od **348.821,73 kn** i od
4.2.4.2. Rashoda i izdataka Domova za starije i nemoćne osobe u iznosu od **3.147.582,08 kn**
4.2.4.1. – Rashodi Centara za socijalnu skrb – iznosili su u 2010. godini **348.821,73 kn** i sastoje se tekućih, materijalnih i financijskih rashoda Centara za socijalnu skrb u navedenom iznosu.
4.2.4.2. – **Rashodi i izdaci Domova za starije i nemoćne osobe**, utrošeni su u 2010. godini u ukupnom iznosu od **3.147.882,08 kn** i sastoje se od:

- rashoda za zaposlene (bruto plaća, doprinosa i naknada) u iznosu od **2.033.858,99 kn**
- za tekuće materijalne i financijske rashode Domova utrošen je iznos od **1.113.723,09 kn**

5. Neutrošena sredstva na dan 30.06.2010. godine u ukupnom iznosu od **3.333.428,18 kn** čine stanje žiro-računa i glavne blagajne na dan 30.06.2010. godine i sastoji se:

1. Neutrošena namjenska sredstva u iznosu od **3.228.764,11 kn** za sve decentralizirane javne funkcije.

2. Neutrošena namjenska sredstva Ministarstva za europske integracije za Županijski savjet za europske integracije u iznosu od **68.834,29 kn**.

3. Neutrošena županijska sredstva u ukupnom iznosu od **35.829,78 kn** koja su iskorištena za isplatu dospjelih obveza za materijalne rashode.

6. Ukupna potraživanja Županije (bez potraživanja za decentralizirane prihode) na dan 30.06.2010. godine iznose **1.131.044,17 kn** i odnose se na:

1. Potraživanja Županije za nenaplaćene prihode od županijskih poreza iz prethodnih godina u iznosu od **669.328,80 kn**,

2. Ostala potraživanja Županije u ukupnom iznosu od **461.715,37 kn** (za koncesije za vodu, za pomorsko dobro i lovozakupnine iz prethodnih godina).

7. Ukupne dospjele nepodmirene obaveze (bez decentraliziranih obveza) na dan 30.06.2010. godine iznose **1.759.410,57 kn** i odnose se na nepodmirene materijalne rashode i rashode na usluge nastale u prvom polugodištu 2010. godine, kao i za subvenciju kamate.

Na temelju članka 10. stavka 1. Zakona o plaćama u lokalnoj i područnoj (regionalnoj) samoupravi („NN“ br. 28/10) i članka 19. i 84. Statuta Ličko-senjske županije („Županijski glasnik“ br. 11/09, 13/09 – ispravak, 21/09 i 9/10), Županijska skupština Ličko-senjske županije na prijedlog Župana, na X. sjednici održanoj 24. rujna 2010. godine, donosi

O D L U K U
o koeficijentima za obračun plaća službenika i namještenika u upravnim tijelima Ličko-senjske županije

Članak 1.

Ovom Odlukom određuju se koeficijenti za obračun plaće službenika i namještenika u upravnim tijelima Ličko-senjske županije.

Članak 2.

Riječi i pojmovi koji imaju rodno značenje korišteni u ovoj Odluci koriste se jednako za muški i ženski rod bez obzira jesu li korišteni u muškom ili ženskom rodu.

Članak 3.

Koeficijenti iz članka 1. ove Odluke iznose:

RADNA MJESTA I. KATEGORIJE

Potkategorija	Naziv radnog mjesta	Razina	Klasifikacijski rang	Koeficijent
Glavni rukovoditelj	Pročelnik – tajnik Skupštine		1	3,29
	Pročelnik upravnog tijela		1	2,90
	Voditelj jedinice za unutarnju reviziju		1	2,69
Viši rukovoditelj	Zamjenik pročelnika		2	2,47
	Pomoćnik pročelnika		2	2,37
	Voditelj Odsjeka (unutar kojeg su dodatno ustrojstvene jedinice)		3	2,31
Rukovoditelj	Voditelj Odsjeka (bez dodatnih ustrojstvenih jedinica)	1	4	2,26
	Voditelj Ispostave	1	4	2,20
	Voditelj Pododsjeka	1	4	2,15
	Voditelj Odsjeka za poslove protokola i informiranje	2	7	1,83

RADNA MJESTA II. KATEGORIJE

Potkategorija	Naziv radnog mjesta	Razina	Klasifikacijski rang	Koeficijent
Viši savjetnik - specijalist	Viši savjetnik - specijalist		2	2,64
	Viši unutarnji revizor		2	2,37
Viši savjetnik	Unutarnji revizor		4	2,26
Savjetnik	Savjetnik		5	2,05
	Pomoćni unutarnji revizor		5	2,05
Viši stručni suradnik	Viši stručni suradnik - glasnogovornik		6	1,94
	Viši stručni suradnik		6	1,86

RADNA MJESTA III. KATEGORIJE

Potkategorija	Naziv radnog mjesta	Razina	Klasifikacijski rang	Koeficijent
Stručni suradnik	Stručni suradnik		8	1,72
Viši referent	Viši referent		9	1,67
Referent	Računovodstveni referent I.		11	1,59
	Referent za radne odnose		11	1,56
	Referent za pripremu rada Župana u obavljanju izvršne vlasti		11	1,56
	Administrativni tajnik Župana i Zamjenika župana		11	1,56
	Računovodstveni referent II.		11	1,51
	Referent za izradu službenog glasila		11	1,42
	Referent u pisarnici		11	1,42
	Referent - arhivar		11	1,42
	Administrativni referent		11	1,38
	Daktilograf		12	1,24

RADNA MJESTA IV. KATEGORIJE

Potkategorija	Naziv radnog mjesta	Razina	Klasifikacijski rang	Koeficijent
Namještenici I. potkategorije	Voditelj poslova namještenika – vozač Župana		10	1,61
Namještenici II. potkategorije	Vozač	1.	11	1,29
	Domar	1.	11	1,29
	Spremačica	2.	13	1,00

Članak 4.

Osnovicu za obračun plaća službenika i namještenika zaposlenih u upravnim tijelima Župan će donijeti u roku od 8 dana od dana stupanja na snagu ove Odluke.

Članak 5.

Najkasnije u roku 30 dana od dana stupanja na snagu ove Odluke osobe ovlaštene za donošenje rješenja o pravima i obvezama službenika i namještenika donijet će pojedinačna rješenja o plaći službenika i namještenika u upravnim tijelima Županije.

Članak 6.

Danom stupanja na snagu ove Odluke u čitavom tekstu Pravilnika o mjerilima za određivanje plaće, naknada i drugih prava službenika i namještenika u upravnim tijelima Ličko-senjske županije („Županijski glasnik“ br. 20/09) brišu se: riječ „plaća“ u odgovarajućem padežu izuzev u člancima koji ostaju na snazi, nazivi poglavlja s pripadajućim rednim brojem I., II., III. i IV. i članci 2., 3., 4., 5., 6., 7., 8. i 9.,a članci od 10., 11., 12., 13., 14., 15., 16., 17., 18., 19., 20., 21., 22., 23., 24., 25., 26. i 27. postaju članci 2., 3., 4., 5., 6., 7., 8., 9., 10., 11., 12., 13., 14., 15., 16., 17., 18. i 19.

Članak 7.

Ova Odluka stupa na snagu danom objave u „Županijskom glasniku“ Ličko-senjske županije.

KLASA: 431-01/10-01/02
UR.BROJ: 2125/1-01-10-03
Gospić, 24. rujna 2010. god.

Predsjednik Skupštine
Petar Krmpotić, dipl.politolog, v.r.

Na temelju točke I. Odluke o usvajanju studije Agroekološka regionalizacija voćarske proizvodnje na području Ličko-senjske županije („Županijski glasnik“ br. 21/09) te članka 19. i 84. Statuta Ličko-senjske županije („Županijski glasnik“ broj 11/09, 13/09 - ispravak, 21/09 i 9/10), Županijska skupština Ličko-senjske županije na svojoj X. sjednici održanoj dana 24. rujna. 2010.godine, donosi

P R O G R A M
razvoja voćarstva na području Ličko-senjske županije 2010.-2013.

I. UVOD

U skladu sa strateškim ciljem I. Regionalnog operativnog programa Ličko-senjske županije 2005.-2010. godine[1] (*Tehnološki razvijeni poljoprivredni i prehrambeni proizvodi s regionalnim obilježjima prisutni na hrvatskom i EU tržištu*) kao prioritetan za realizaciju utvrđen je projekt procjene pogodnosti područja Županije za voćarsku proizvodnju. Ova procjena temeljni je uvjet za određivanje ciljeva i provođenje mjera za unaprjeđenje voćarstva na području Ličko-senjske županije. Stoga je Ličko-senjska županija u suradnji s Programom za razvoj Ujedinjenih naroda (u daljnjem tekstu: UNDP) izradila studiju *Agroekološka regionalizacija voćarske proizvodnje na području Ličko-senjske županije* (u daljnjem tekstu: Agroekološka regiona-

1. „Županijski glasnik“ broj 21/05

lizacija)[2], koja je usvojena na Županijskoj skupštini Odlukom o usvajanju studije Agroekološka regionalizacija voćarske proizvodnje na području Ličko-senjske županije („Županijski glasnik“ broj 21/09).

Agroekološkom regionalizacijom su utvrđene osnovne smjernice za unaprjeđenje voćarstva na području Županije sa stanovišta segmentiranja voćarske proizvodnje i sukladno navedenom istom su utvrđeni prijedlozi mjera za unaprjeđenje postojećeg stanja osobito u segmentu povećanja površina pod voćnim nasadima, unapređenja načina proizvodnje, poticanja ekološke proizvodnje u voćarstvu te podupiranja razvoja kanala distribucije i prerade voća.

Program razvoja voćarstva na području Ličko-senjske županije (u daljnjem tekstu: Program) provodit će se s **ciljem uklanjanja dijela postojećih prepreka za razvoj voćarstva i** omogućavanja razvoja voćarstva sukladno zakonskim propisima, Planom za poljoprivredu i ruralni razvoj 2007.-2013 (IPARD Program) i *Agroekološkoj regionalizaciji.*

Program će se provoditi putem stručnih službi Ličko-senjske županije i drugih nadležnih institucija u periodu od 2010. do 2013. godine.

Po izradi *Agroekološke regionalizacije* (**www.licko-senjska.hr/dokumenti.htm**), u suradnji s UNDP-om, izrađen je i njen sažetak koji je prezentiran voćarima Županije putem pet održanih radionica, u rujnu 2009. godine. Radionicama je prisustvovalo ukupno 78 sudionika od kojih je 50 ispunilo anketne upitnike s ciljem prikupljanja podataka o postojećoj voćarskoj proizvodnji na području Županije kao i planovima i pretpostavkama za eventualno povećanje proizvodnje. Rezultati ankete korišteni su pri izradi i oblikovanju mjera obuhvaćenih Programom.

Programom obuhvaćene mjere izrađene su i sukladno Zakonu o državnoj potpori poljoprivredi i ruralnom razvoju („Narodne novine“ broj 92/10), a na iste je (sukladno članku 6. Zakona) 02. srpnja 2010. godine ishodovano potrebno odobrenje za provedbu Ministarstva poljoprivrede, ribarstva i ruralnog razvoja.

II. GOSPODARSKI ZNAČAJ VOĆARSTVA U REPUBLICI HRVATSKOJ

Republika Hrvatska ima povoljne klimatske i pedološke uvjete za voćarsku proizvodnju kontinentalnog i mediteranskog voća u svim područjima osim u planinskim područjima nadmorske visine iznad 1000 m.

Plan razvoja poljoprivrede i ruralnih područja 2007-2013 (IPARD program) prepoznaje potencijale za voćarsku proizvodnju te utvrđuje postojeće stanje koje nije zadovoljavajuće.

Znatan dio proizvodnje voća u Hrvatskoj se ostvaruje u malim ekstenzivnim voćnjacima (95 % ukupnog broja voćnjaka) te na okućnicama s promjenjivim prirodima, koji nisu tržišno orijentirani i koji ne zadovoljavaju ni 50 % potreba domaćinstava Republike Hrvatske.

Na intenzivnim plantažnim voćnjacima u RH zasađeno je 33 % od ukupnog broja stabala. Na ovim voćnjacima koriste se moderne tehnologije, tržišno su orijentirani na prodaju svježeg voća ili za preradu. Pretežno se radi o plantažama jabuka, bresaka i nektarine.

Proizvodnja i ponuda voća u Republici Hrvatskoj je manja od proizvodnih mogućnosti i za ovaj sektor je nužna promjena pristupa u proizvodnji, tehnološka i strukturna modernizacija. Dio obiteljskih poljoprivrednih gospodarstava može svoj ekonomski opstanak zasnovati na voćarskoj proizvodnji.

Voćarska proizvodnja je radno i kapitalno intenzivna, visoke ekonomičnosti uz uvjet ekonomije veličine.

Gospodarska opravdanost ulaganja u voćarstvo se ogleda u nedovoljnoj samodostatnosti proizvodnje voća u Republici Hrvatskoj (50%) odnosno uz godišnju potrošnju od 70 kg voća/stanovniku Republika Hrvatska od potrošenih 320.000 kg voća u prosjeku uvozi 160.000 kg voća godišnje *(Izvor: IPARD program)*.

Osim poticanja većeg korištenja sustava potpora za voćarstvo obuhvaćenih Zakonom o državnoj potpori poljoprivredi i ruralnom razvoju potrebno je razvijati tržišnu infrastrukturu, sustav hladnjača i skladišta, osigurati povoljna sredstva kreditiranja, razvoj rasadničarstva i drugih pratećih servisa kako bi se povećala vlastita proizvodnja i smanjila ovisnost o uvozu.

III. VOĆARSTVO NA PODRUČJU LIČKO–SENJSKE ŽUPANIJE

3.1. Opći podaci

Voćarska proizvodnja se u Ličko-senjskoj županiji, prema podacima iz Popisa poljoprivrede 2003. godine, odvija se na 1.361 ha, pri čemu su evidentirane samo površine pod šljivom, jabukom i maslinom.

Udio voćnjaka i maslinika u ukupno korištenom poljoprivrednom zemljištu Ličko-senjske županije za voćnjake iznosi 0,52% (za RH 1,83%), a za maslinike 0,05% (za RH 0,63%).[3]

U Ličko-senjskoj županiji se do sada uglavnom proizvodilo za vlastite potrebe, a tržišno orijentirana proizvodnja je nerazvijena.

[2] Ovaj projekt financirala je i koordinirala Ličko-senjska županija u suradnji s UNDP-om, a stručni dio je izradio Agronomski fakultet u Zagrebu, Zavod za voćarstvo pod vodstvom prof.dr.sc. Zlatko Čmelik

[3] Statistički ljetopis 2005

Tablica 1. Proizvodnja voća i grožđa na području Županije 2007. godine

Proizvodnja	Numerički pokazatelj za Županiju	Usporedba s RH	
		Ukupno RH	LSŽ / RH %
Proizvodnja jabuka (u t)	648	*80.174*	0,8
Prirod jabuka po stablu (u kg)	24,6	14,3	172,0
Proizvodnja šljiva (u t)	10.652	64.238	16,6
Prirod šljiva po stablu (u kg)	46	16,7	272,5
Proizvodnja maslina (u t)	94	34.527	0,27
Prirod ulja (u hl)	109	46.396	0,23
Proizvodnja grožđa (u t)	491	197.979	0,25
Proizvodnja vina (u hl)	2.266	868.687	0,26

Izvor*:* SLJRH 2007.

Interes za voćarstvo u Ličko-senjskoj županiji posljednjih godina raste o čemu svjedoče podaci o novim nasadima voćaka poljoprivrednih gospodarstava Ureda državne uprave u Ličko-senjskoj županiji u 2008. godini u sustavu potpora (Tablica 2) kao i rezultati obrade ankete koja je provedena na predstavljanju *Agroekološke regionalizacije* u rujnu 2009. godine.

Tablica 2. Površine voćnih nasada u sustavu potpora

Kultura	Ha	Jedinice lokalne samouprave
Šljiva	81,0866	Lovinac, Perušić, Gospić, Lički Osik
Lijeska	11,1477	Gospić, Udbina
Jabuka na MM 106	4,3982	Gospić
Orah	3,2593	Otočac, Senj
Kruška na sjemenjaku	1,2417	Gospić
Jabuka na M9	1,0470	Gospić
Nektarina	0,6784	Novalja
Kupina	0,5229	Otočac
Malina	0,5000	Otočac
Plemenita loza, vinske sorte	20,5238	Novalja
Plemenita loza, stolni sorte	0,9001	Novalja
UKUPNO	**125,3057**	

Izvor: Ured državne uprave u Ličko-senjskoj županiji za 2008. godinu

3.2. Rezultati obrade ankete voćara sa područja Županije

Radi prezentacije *Agroekološke regionalizacije* (www.licko-senjska.hr /dokumenti.htm), u suradnji s UNDP-om, u rujnu 2009. godine održano je pet radionica. Radionicama je prisustvovalo ukupno 78 postojećih i potencijalnih voćara (26%) od kojih je 50 ispunilo anketne upitnike s ciljem prikupljanja podataka o postojećoj voćarskoj proizvodnji na području Županije kao i planovima i pretpostavkama voćara za eventualno povećanje proizvodnje. Rezultati ankete pokazuju da se zastupljenost voćnih vrsta kod voćara koji su odslušali prezentaciju podudara sa stvarnom zastupljenošću pojednine voćne vrste prema podacima službene statistike.

Tablica 3. Udio voćarskih kultura u uzgoju

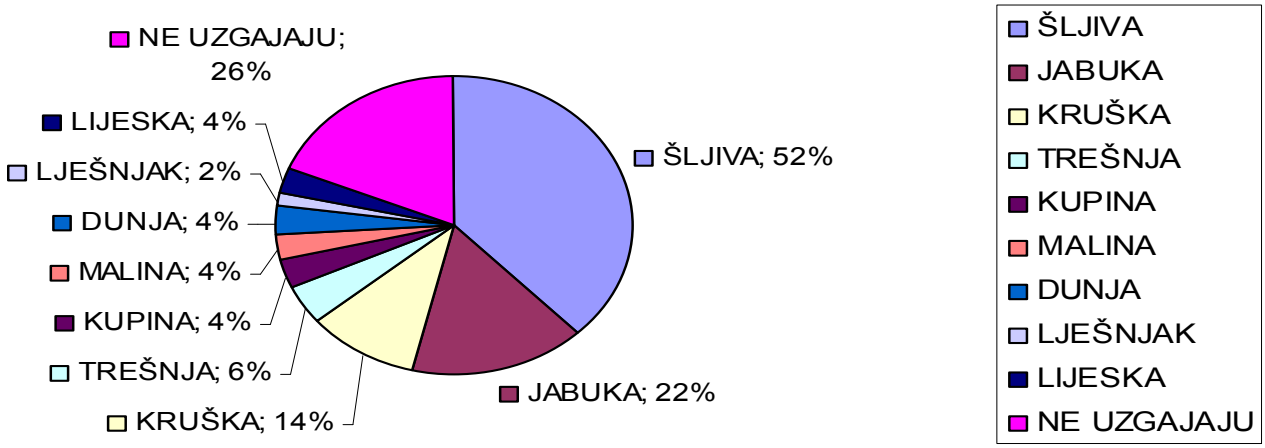

Izvor: Anketa, rujan 2009. godine, obrada Upravni odjel za gospodarstvo

Od ukupnog broja anketiranih 70 % ih se izjasnilo da namjeravaju zasaditi nove nasade voćaka i to 32% izjasnilo se da temeljem rezultata Agroekološke analize namjeravaju zasaditi nove nasade šljive, po 14% ih se izjasnilo da namjerava uzgajati jabuku i krušku, a svega 26% njih izjasnilo se da još uvijek nisu odabrali voćnu vrstu za uzgoj (Tablica 4.).

Tablica 4. Voćarske kulture koje proizvođači namjeravaju uzgajati

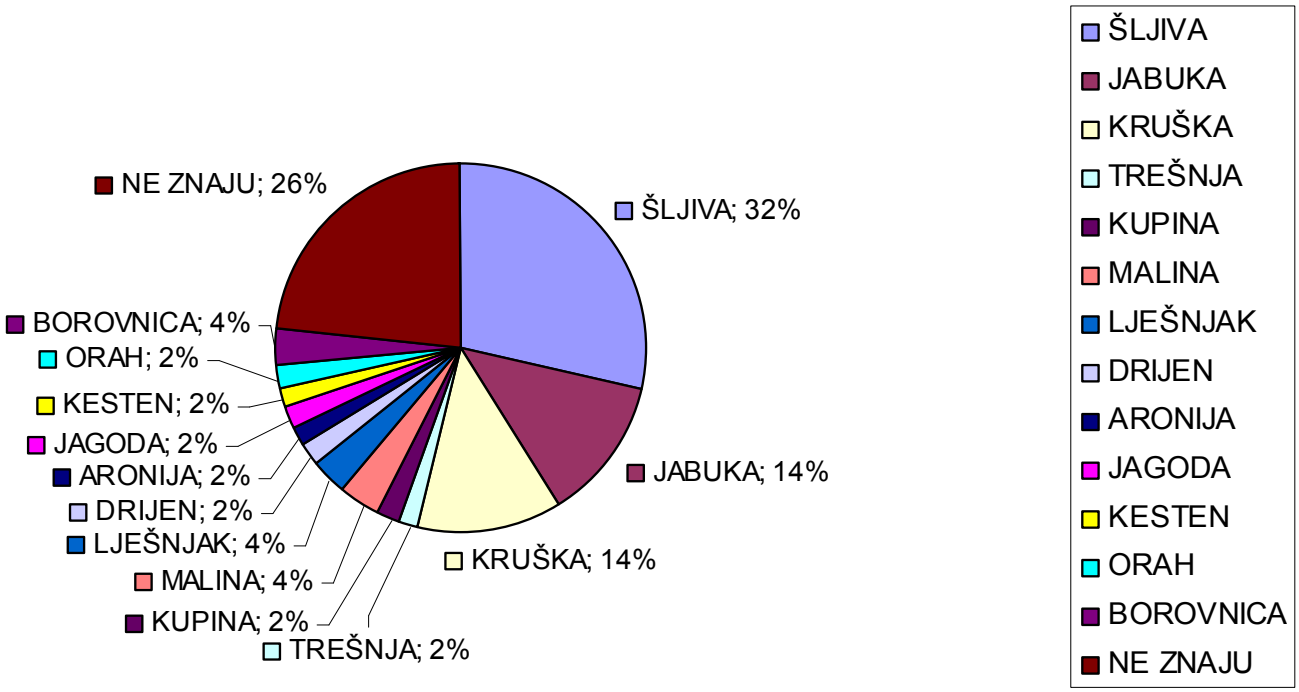

Izvor: Anketa, rujan 2009. godine, obrada Upravni odjel za gospodarstvo

Ono što svakako ne zadovoljava jest raspoloživa veličina posjeda za planirani uzgoj kod anketiranih poduzetnika, pa tako svega 12% njih raspolaže sa posjedom većim od 3ha. Stoga bi problem trebalo pokušati riješiti zakupom potrebnih poljoprivrednih površina od jedinica lokalne samouprave, a kroz provedbu Programa raspolaganja poljoprivrednim zemljištem ili tražiti pomoć Agencije za poljoprivredno zemljište radi okrupnjavanja (Tablica 5.).

Tablica 5: Veličina posjeda za planirani uzgoj

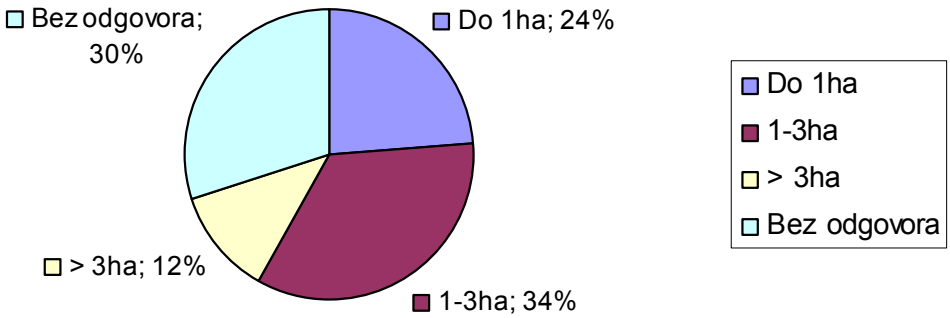

Izvor: Anketa, rujan 2009. godine, obrada Upravni odjel za gospodarstvo

3.3. Glavne prepreke razvoju voćarstva na području Ličko-senjske županije

Agroekološka regionalizacija je utvrdila većinu prepreka koje onemogućavaju brži razvoj voćarske proizvodnje na području Ličko-senjske županije i čije uklanjanje će omogućiti daljnji razvoj voćarstva.

Opća karakteristika dosadašnje voćarske proizvodnje u Županiji je proizvodnja voća za vlastite potrebe, a malo se voća plasira na tržište.

Kako bi se postojeći interes usmjerio u kvalitetan razvoj voćarske proizvodnje potrebno je ostvariti nužne pretpostavke koje trenutno nisu zadovoljene. Slijedi njihov prikaz.

1) Na području Ličko-senjske županije nema poljoprivredne škole, a u županijskoj podružnici Hrvatske poljoprivredno savjetodavne službe nema zaposlenog agronoma voćarskog usmjerenja.

2) Na području Ličko-senjske županije nema niti jednog rasadnika, što otežava nabavu kvalitetnih sadnica.

3) Poticajna financijska sredstava osigurana putem državnih programa, odnosno Operativnog programa razvoja voćarske proizvodnje, modela kapitalnih ulaganja te kreditnih linija HBOR-a za podizanje trajnih nasada, Mjera 101. i 103. IPARD programa, do sada su vrlo malo korištena.

4) Na području Županije glavna voćna prerađevina je rakija šljivovica koju sukladno zakonskim propisima plasira nekoliko malih poduzetnika. Naime, njezina proizvodnja i plasman regulirana je osim tehnološkim propisima i Zakonom o trošarinama („Narodne novine“ broj 83/09) te Pravilnikom o trošarinama („Narodne novine“ broj 1/10, 44/10, 65/10, 78/10). Ovim propisima uvodi se i reguliranje proizvodnje etanola kod malih i srednjih proizvođača na način da se uvodi stroža kontrola proizvodnje i plasmana etanola te se suzbija crno tržište alkoholnih pića.[4]

5) Na području Županije nema organiziranog otkupa voća. Kratkoročno, zbog neuređenog i nedostatnog otkupa voća dio proizvođača u Županiji imat će problema pri odlučivanju da li nastaviti daljnju proizvodnju voćnih rakija pod carinskim nadzorom ili neku drugu vrste prerade voća ili se preorijentirati na prodaju svježeg voća ili napustiti voćarstvo.

6) Na području Županije voćnjaci su zapušteni, loše održavani i sporo se obnavljaju, što je utvrđeno i obilaskom terena od strane stručnjaka Agronomskog fakulteta i Upravnog odjela za gospodarstvo prilikom pripreme Agroekološke regionalizacije. Prema informacijama Hrvatske savjetodavne poljoprivredne službe – Podružnica Ličko-senjska županija, šarka šljive je prisutna na većem dijelu zapuštenih voćnjaka.

3.3. Preporuke za razvoj voćarstva na području Županije

Agroekološkom regionalizacijom utvrđene su slijedeće preporuke za razvoj voćarstva na području Županije:

1) Da bi proizvodnja voća u budućnosti bila jedna od novih snažnih proizvodnih grana, organizirana proizvodnja pojedine voćne vrste na nekom užem području treba obuhvatiti minimalno 50 ha (radi boljeg planiranja mehanizacije, otkupa i sl.).

2) Paralelno s poticanjem razvoja proizvodnje voća, potrebno je podupirati razvoj prerade voća, te razvoj „kratkih“ i „dugih“kanala distribucije poljoprivrednih proizvoda.

I. Uobičajeni kratki kanali distribucije su: prodaja direktno s poljoprivrednog gospodarstva, prodaja poštom, putem interneta, putem trgovine u vlasništvu proizvođača, dostava kući, lokalnim restoranima, prodaja na sajmovima, izložbama i na odvojenim štandovima u lokalnim supermarketima.

II. Dugi kanali distribucije su prodaja putem veletržnica, velikim trgovačkim kućama ili prerađivačkoj industriji.

3) Budući je šarka šljive neizlječiva virusna bolest, koja se osim na šljivi može javiti i na drugom koštuničavom voću, nikakve sanacijske mjere ne mogu pomoći pri njezinom suzbijanju, već zaražena stabla treba iskrčiti, a za nove voćnjake treba koristiti sorte tolerantne na virus šarke te poduzimati druge preventivne mjere (npr. veća kontrola sadnog materijala, izbor odgovarajućih lokacija min 500 m udaljenih od izvora zaraze, suzbijanje lisnih ušiju, podizanje zaštitnog pojasa voćaka koje ne obolijevaju od šarke uz rub nasada).

4) Pri izboru voćnih vrsta za uzgoj treba slijediti preporuke Agroekološke regionalizacije koja je detektirala značajne i u velikoj mjeri neiskorištene potencijale za proizvodnju pojedinih vrsta voća u Županiji (Tablica 5).

Tablica 5: Rekapitulacija pogodnosti P-1 (pogodna tla) i P-2 (umjereno pogodna tla) za proizvodnju pojedine voćne vrste

Voćna vrsta	P-1 ha	P-2 ha
Maslina	2.958,10	1.220,0
Smokva i bajam	2.958,10	830,0
Marelica i breskva	797,40	2.400,6
Trešnja	797,40	9.508,0
Šljiva	7.688,60	42.010,7
Jabuka		7.347,3
Kruška (Tepka)		7.804,3
Drijen i šipak	7.688,60	22.802,6
Malina	7.688,60	5.302,2
Kupina		7.347,3
Jagoda		3.243,0
Borovnica		2.870,1

Izvor: Agroekološka regionalizacija

Ovaj pregled površina pogodnih i umjereno pogodnih tala međusobno konkurira po pojedinim voćnim vrstama o čemu detaljno govori *Agroekološka studija,* a najveća je konkurencija kod višegodišnjih drvenastih voćaka.

Za jabuke, kruške, šljive, trešnje i marelice mogu biti prikladni voćnjaci površine već od 1 do 3 ha. Pri uzgoju bobičastog voća mogu se podizati i manji voćnjaci od 0,25 do 1 ha.

5) Agroekološkom regionalizacijom utvrđene su najpogodnije voćne vrste za ekološki uzgoj prvenstveno stare sorte krušaka Tepka, zatim drijena i šipka, uvođenjem divljih vrsta u kulturu.

[4] Zakon definira člankom 54. malog proizvođača kao osobu koja godišnje proizvede do 20 l čistog alkohola za vlastite potrebe.Za svaku litru proizvedenu preko propisane količine plaća se trošarina. Također je uvedena obveza plaćanja trošarine za kotao, ovisno o njegovoj zapremini..

6) Na području naselja Lun (otok Pag) nalaze se stabla maslina jedinstvena po starosti, biodiverzitetu te adaptibilnosti na loše pedo-klimatske uvjete (kamen - bura). Ova saznanja nisu znanstveno verificirana, a njihova verifikacija omogućila bi proširenje turističke ponude i razvoj agroturizma.

3.4. NATURA 2000

NATURA 2000 je temeljni program zaštite prirode Europske unije čiji je cilj osigurati povoljno stanje ugroženih vrsta i staništa uspostavom ekološke mreže najvažnijih područja za njihovo očuvanje. Ona je najveća koordinirana mreža područja očuvanja prirode u svijetu, a obuhvaća zemlje Europske unije te se temelji na *Direktivi o pticama*[5] i *Direktivi o staništima*[6] Europske Unije.

Republika Hrvatska će ulaskom u Europsku uniju svoju bogatu biološku i krajobraznu raznolikost uključiti u tu mrežu staništa kroz *Prijedlog područja* NATURA *2000* čija je izrada financirana u sklopu PHARE projekta EU/123526/D/SER/HR „Institucionalno jačanje i provedba ekološke mreže NATURA 2000 u Hrvatskoj“.

Unutar NATURA 2000 određuju se parametri stanja očuvanosti vrste za koje je bitno definiranje područja njene rasprostranjenosti.

NATURA 2000 pružit će nove mogućnosti razvoja ruralnim područjima kroz razvoj eko turizma, eko poljoprivrede i šumarstvo koje je neškodljivo za divlje biljke i životinje, rekreaciju i slične djelatnosti.

Parametar rasprostranjenosti stanišnog tipa ili vrste određen u Prijedlogu Natura 2000 uspoređen s postojećom *Agroekološkom regionalizacijom* bi pobliže odredio područja koja su pogodna za uzgoj pojedine voćne vrste u sustavu integriranog voćarstva, i područja koja su pogodna ekološki uzgoj.

3.5. Navodnjavanje

Na temelju Nacionalnog projekta navodnjavanja i gospodarenja poljoprivrednim zemljištem i vodama u Republici Hrvatskoj[7] Županijska skupština Ličko-senjske županije je donijela Plan navodnjavanja Ličko-senjske županije[8] (u daljnjem tekstu: Plan). Ovim Planom su definirane smjernice, kriteriji i ograničenja za planski razvitak navodnjavanja na području Županije prema potrebama procijenjene sadašnje i buduće poljoprivredne proizvodnje i raspoloživim vodnim resursima.

Za razvoj intenzivne voćarske proizvodnje nužno je osigurati i dovoljne količine vode za navodnjavanje koja nadoknađuje prirodni manjak vode u tlu za razvoj poljoprivrednih kultura tijekom vegetacijskog perioda.

Stoga će se za potrebe investitora u voćarsku proizvodnju objediniti i nadopuniti postojeći podaci iz Plana navodnjavanja i *Agroekološke regionalizacije* na način da se umreže postojeći podaci iz Plana navodnjavanja i Agroekološke regionalizacije tijekom provedbe ovog Programa te se predstave potencijalnim korisnicima u digitalnom obliku.

IV. CILJ PROGRAMA

Cilj donošenja ovog Programa je **uklanjanje dijela postojećih prepreka za razvoj voćarstva i** poticanje razvoja odnosno **modernizacije voćarstva na području Županije što uključuje poticanje tržišno orijentirane proizvodnje voća.** Navedeno je u skladu sa strateškim ciljem 1. Regionalnog operativnog programa Ličko-senjske županije 2005.-2010. godine - Tehnološki razvijeni poljoprivredni i prehrambeni proizvodi s regionalnim obilježjima prisutni na hrvatskom i EU tržištu.

Ovaj Program će se financirati u periodu 2010. – 2013. godine iz sredstava osiguranih Županijskim proračunom i iz drugih dostupnih izvora financijskih sredstava.

V. MJERE ZA PROVEDBU PROGRAMA

Radi ostvarenja ciljeva Programa, a sukladno evidentiranim preprekama i preporukama za razvoj voćarstva na području Županije, utvrđuju se prioritetnim za provedbu slijedeće mjere:

- Umrežavanje i prezentacija postojećih podataka za potrebe investitora,
- Razvoj ljudskih resursa,
- Identifikacija i sprječavanje širenja virusa šarke,
- Osiguranje potpora ekološkoj proizvodnji u voćarstvu i uvođenje divljih vrsta u kulturu, revitalizacija starih sorata,
- Unaprijeđenja tržišta ponude.

5.1. Umrežavanje i prezentacija postojećih podataka za potrebe investitora

Objedinjavanjem i umrežavanjem postojećih karata pogodnosti za uzgoj pojedinih voćnih vrsta iz Agroekološke regionalizacije sa područjima koja su pogodna za navodnjavanje sukladno Planu navodnjavanja Ličko-senjske županije i NATUROM 2000 utvrdit će se područja koja su dostupna i pogodna za navodnjavanje kao i područja koja su ujedno i pogodna za uzgoj pojedine voćne vrste u sustavu integriranog voćarstva te područja koja su pogodna za ekološki uzgoj, što će investitorima uvelike olakšati odabir lokacije za uzgoj.

Aktivnosti:

5.1.1. Preklop karata *Agroekološke regionalizacije* s prijedlogom područja NATURA 2000;

5.1.2. Preklop karata *Agroekološke regionalizacije* s podacima iz Plana navodnjavanja na području Ličko-senjske županije

---

[5] Direktiva o pticama prihvaćena je 1979. godine

[6] Direktiva o staništima prihvaćena je 1992. godine

[7] Nacionalni projekt navodnjavanja i gospodarenja poljoprivrednim zemljištem i vodama u Republici Hrvatskoj je usvojen na Vladi Republike Hrvatske (klasa: 325-01/04-02/02, urbroj:530116-05-5, od 17. studenog 2005. godine)

[8] Plan navodnjavanja Ličko-senjske županije je objavljen u „Županijskom glasniku“ broj 05/08

5.1.3. Postavljanje preklopljenih karata na web stranici Ličko-senjske županije;
5.1.4. Informiranje poljoprivrednih gospodarstava o mogućnostima uzgoja unutar područja obuhvaćenih prijedlogom NATURA 2000.

Nositelji: Upravni odjel za gospodarstvo u suradnji s Razvojnom agencijom Ličko-senjske županije – LIRA-om (u daljnjem tekstu: LIRA), Zavodom za prostorno planiranje Ličko-senjske županije, Hrvatskom poljoprivrednom komorom, Hrvatskim zavodom za poljoprivrednu savjetodavnu službu – Podružnica Ličko-senjske županije i drugim poljoprivrednim agencijama
Korisnici: poljoprivredna gospodarstva
Rok provedbe: 2010.-2011. godina

5.2. Razvoj ljudskih resursa

Podizanje razine stručnih znanja putem stručnog osposobljavanja poljoprivrednika i unapređenje usluga postojećih stručnih službi, nužno je za osiguranje uvjeta za vođenje suvremene tržišno orijentirane voćarske proizvodnje.

Aktivnosti:

5.2.1. Obrazovanje odraslih za zvanje voćar
5.2.2. Organiziranje radionica, okruglih stolova, studijskih putovanja (vezano uz prezentiranje mogućnosti uzgoja i prerade voća te nove zakonske propise)
5.2.3. Stipendiranje učenika i studenata, financiranje stručnog usavršavanja i sličnih aktivnosti
5.2.4. Zapošljavanje jednog savjetnika voćara u Hrvatskom zavodu za poljoprivredno savjetodavnu službu – Podružnica Ličko-senjske županije

Nositelji: Upravni odjel za gospodarstvo i LIRA, u suradnji s Hrvatskim zavodom za poljoprivredno savjetodavnu službu - Podružnica Ličko-senjske županije i drugim nadležnim poljoprivrednim agencijama
Korisnici: Poljoprivredna gospodarstva
Rok: 2010.-2013. godina

5.3. Identifikacija i sprječavanje širenja virusa šarke

Šarka je najopasnija virusna bolest šljive i drugih koštunjičavih voćaka. Protiv virusa šarke nema direktnog efikasnog sredstva, već se zaražena stabla moraju prepoznati, ukloniti iz nasada te spriječiti daljnje širenje virusa.

Aktivnosti:

5.3.1. Detektiranje i označavanje područja zaraženih šarkom, a koja ugrožavaju nove nasade ili se nalaze na područjima pogodnim za uzgoj šljive sukladno *Agroekološkoj regionalizaciji*

Nositelji: Jedinice lokalne samouprave u suradnji s Upravnim odjelom za gospodarstvo Ličko-senjske županije, Hrvatskom zavodu za poljoprivrednu savjetodavnu službu – Podružnica Ličko-senjske županije druge nadležne poljoprivredne agencije, vlasnici zaraženih stabala i voćnjaka
Rok: 2011. godina

5.3.2. Donošenje Programa mjera prevencije i sprječevanja širenja fitovirusa šarke, prilagođenog stanju na terenu

Nositelj: Župan Ličko-senjske županije u suradnji s jedinicama lokalne samouprave
Rok: 2011. godina

5.3.3. Provedba mjera iz Programa mjera prevencije i sprječavanja širenja fitovirusa šarke

Nositelji: Ličko-senjska županija, jedinice lokalne samouprave, drugi raspoloživi izvori financiranja provedbe Programa
Rok: 2011.-2013. godina
Korisnici: Vlasnici zaraženih voćnjaka na području Ličko-senjske županije, poljoprivredna gospodarstva

5.4. Osiguranje potpora ekološkoj proizvodnji u voćarstvu i uvođenje divljih vrsta u kulturu, revitalizacija starih sorata

Selekcioniranjem novih sorti te revitalizacijom starih sorata voća stvara se osnova za ekološki uzgoj voćnih vrsta prilagođenih pedoklimatskim uvjetima Ličko-senjske županije.

Aktivnosti:

5.4.1. Odobravanje potpora projektima selekcioniranja sorti iz prirodne populacije drijena, ružinog šipka, i projektima revitalizacije starih sorata
5.4.2. Promocija ekološke proizvodnje na područjima obuhvaćenim Prijedlogom područja NATURA 2000, putem održavanja radionica, izradom brošura, sufinanciranja studijskih putovanja

Nositelji: Ličko-senjska županija u suradnji sa znanstvenim institucijama, Hrvatskim zavodom za poljoprivredno savjetodavnu službu – Podružnicom Ličko-senjske županije i drugim poljoprivrednim agencijama
Korisnici: udruge poljoprivrednika i udruge za promociju ruralnog razvoja , znanstvene institucije i poljoprivredna gospodarstva
Rok: 2010. - 2013. godine

5.5. Unaprjeđenje tržišta ponude

S obzirom na nerazvijenu proizvodnju voća i voćnih prerađevina namijenjenu tržištu razvijali bi se „kratki“ kanali distribucije, primjereni sadašnjoj proizvodnji te koji su orijentirani na lokalno tržište potražnje.

Aktivnosti:

5.5.1. Analiza stanja i utvrđivanje preporuka optimalnih kanala distribucije voća i voćnih prerađevina, proizvedenih na području Ličko-senjske županije

Nositelj izrade: pravna ili fizička osoba registrirana za izradu predmetne analize
Naručitelj: Ličko-senjska županija

5.5.2. Organiziranje prezentacija „kratkih“ kanala distribucije
5.5.3. Osiguranje potpora pri izlasku na tržište malim proizvođačima i prerađivačima voća putem subvencioniranja nastupa na regionalnim sajmovima, prodajnim izložbama i slično
5.5.4. Osiguranje financijskih potpora za razvoj malih prerađivačkih kapaciteta, (*iz Programa poticanja razvoja malog i srednjeg poduzetništva u Ličko-senjskoj županiji 2010.-2013. godine)

Nositelji: Upravni odjel za gospodarstvo u suradnji s LIRA-om, Hrvatskim zavodom za poljoprivredno savjetodavnu službu - Podružnicom Ličko-senjske županije i drugim poljoprivrednim agencijama
Korisnici: udruge, znanstvene institucije i poljoprivredna gospodarstva
Rok: 2010. - 2013. godine

VI. OČEKIVANI UČINCI PROGRAMA

Učinci ovog Programa moraju biti mjerljivi u zadanom vremenskom okviru, uz preduvjet da su u Županijskom proračunu osigurana sredstva predviđena ovim Programom, a koja su okvirno predložena u Tablici proračunskih sredstava koja je sastavni dio ovog Programa.

Očekivani učinci Programa rezultat su provedbe ovim Programom utvrđenih mjera kako slijedi:

1. Izrađen preklop karata Agroekološke regionalizacije s prijedlogom područja NATURA 2000 i Planom navodnjavanja te objavljeni podaci na web stranicama Ličko-senjske županije
2. Proveden program obrazovanja odraslih za zvanje voćar (educirano minimalno 20 voćara), organiziran jednog okrugli stol i/ili studijsko putovanje godišnje za poljoprivredna gospodarstva radi dodatnog educiranja, organizirati minimalno 5 radionica vezano za provedbu mjera 5.4. i 5.5. ovog Programa,
3. Izvršeno detektiranje i označavanje područja te usvojen Program mjera prevencije i sprječavanja širenja fitovirusa šarke, prilagođenog stanju na terenu
4. Osigurana provedba minimalno 3 projekta selekcioniranja sorti iz prirodne populacije drijena, ružinog šipka ili revitalizacije starih sorata drugih nositelja odobravanjem bespovratnih financijskih potpora njihovoj provedbi
5. Izrađena Analiza stanja i utvrđene i preporuke kanala distribucije voća i voćnih prerađevina, proizvedenih na području Ličko-senjske županije te organizirane minimalno dvije prezentacije iste na području Ličko-senjske županije.

VII. SREDSTVA ZA PROVOĐENJE PROGRAMA

Županija će osiguravati sredstva za provođenje mjera utvrđenih ovim Programom za svaku kalendarsku godinu u Proračunu Ličko-senjske županije sukladno proračunskim mogućnostima, u razdjelu Upravnog odjela za gospodarstvo. Za mjeru 5.2.3. sredstava se osiguravaju u razdjelu Upravnog odjela za društvene djelatnosti.

Za provedbu mjere 5.5.4. sredstva se osiguravaju u okviru provedbe Programa poticanja razvoja malog i srednjeg poduzetništva u Ličko-senjskoj županiji 2010.-2013. godine (Županijski glasnik broj 2/10 i 13/10).

U provedbi svih mjera čije aktivnosti je moguće financirati i iz drugih izvora sredstava, obvezuje se stručni voditelj provedbe Programa, Upravni odjel za gospodarstvo i LIRA za apliciranje na javne pozive za dodjelu sredstava iz kojih je moguće financirati provedbu mjera ovog Programa.

Dodatak 1. Planirana sredstva za provedbu Programa unapređenja voćarstva na području Ličko-senjske županije 2010.-2013. je sastavni dio ovog Programa i ne objavljuje se u „Županijskom glasniku“.

VIII. KRITERIJ ZA KORIŠTENJE SREDSTAVA

Sredstava za provedbu aktivnosti unutar Mjere 5.1., 5. 3. i 5.5. (5.5.1. i 5. 5.2.) iz točke V. Programa koristit će se sukladno zakonskim propisima koji reguliraju javnu nabavu.

Sredstva za provedbu aktivnosti unutar Mjere 5. 2. (5.2.1., 5.2.2., 5.2.3., 5.2.5.), 5.4. i 5.5. (5.5.3. i 5.5.4.) koristit će se putem javnih poziva, sukladno detaljnim kriterijima koji će biti definirani prije objave javnih poziva.

Za provedbu Mjere 5.2.4. Ličko-senjska županija obratit će se Hrvatskom zavodu za poljoprivredno savjetodavnu službu.

IX. POSTUPAK REALIZACIJE PROGRAMA

Radi osiguranja uspješne realizacije Programa unapređenja voćarstva na području Ličko-senjske županije 2010.-2013. godine osniva se Povjerenstvo za upravljanje provedbom Programa kojeg imenuje Župan. Povjerenstvo može imenovati stručnog voditelja provedbe Programa, koji je za svoj rad odgovoran Povjerenstvu.

Povjerenstvo za upravljanje provedbom Programa odlučuje o dinamici provedbe pojedinih mjera i pripadajućih aktivnosti te raspoređuje sredstva osigurana za provedbu Programa u tekućoj godini po mjerama, nadzire namjensko trošenje osiguranih sredstava te donosi druge odluke, na prijedlog stručnog voditelja Programa.

Stručni voditelj Programa je odgovoran za realizaciju predviđenih aktivnosti i mjera Programa, sukladno osiguranim sredstvima za njihovu pro-

vedbu, podnosi izvješća o provedbi programa Povjerenstvu za upravljanje provedbom Programa te provodi odluke Povjerenstva.

Obvezuju se svi Upravni odjeli i ustanove kojima je osnivač Ličko-senjska županija na suradnju s Povjerenstvom za upravljanje provedbom Programa i stručnim voditeljem.

Administrativno tehničke poslove za Povjerenstvo za upravljanje provedbom Programa obavljat će Upravni odjel za gospodarstvo.

X. PRAĆENJE PROVEDBE PROGRAMA

Konačno izvješće o provedbi ovog Programa Županijskoj skupštini Ličko-senjske županije podnijet će predsjednik Povjerenstva za upravljanje provedbom Programa po isteku roka na koji se Program donosi.

XI. ZAVRŠNE ODREDBE

Ovaj Program objavit će se u „Županijskom glasniku“ Ličko-senjske županije.

KLASA: 320-01/10-01/17
UR.BROJ: 2125/1-01-10-04
Gospić, 24. rujna 2010. god.

Predsjednik Skupštine
Petar Krmpotić, dipl.politolog, v.r.

. Na temelju članka 19. i 84. Statuta Ličko-senjske županije („Županijski glasnik“ br. 11/09, 13/09 – ispravak, 21/09 i 9/10) i članka 61. Poslovnika Županijske skupštine Ličko-senjske županije („Županijski glasnik“ br. 11/09), Županijska skupština Ličko-senjske županije na X. sjednici održanoj dana 24. rujna 2010. godine, donijela je

Z A K L J U Č A K

I.

Županijska skupština prihvaća Izvješće o radu Župana za prvo polugodište (01. siječnja do 30. lipnja 2010. godine).

II.

Ovaj Zaključak objavit će se u „Županijskom glasniku“ Ličko-senjske županije.

KLASA: 023-01/10-01/18
UR.BROJ: 2125/1-01-10-01
Gospić, 24. rujna 2010. god.

Predsjednik Skupštine
Petar Krmpotić, dipl.politolog, v.r.

. Na temelju članka 19. i 84. Statuta Ličko-senjske županije („Županijski glasnik“ br. 11/09, 13/09 – ispravak, 21/09 i 9/10), Županijska skupština Ličko-senjske županije na X. sjednici održanoj dana 24. rujna 2010. godine, donosi

Z A K L J U Č A K

I.

Prihvaća se Izvješće o poslovanju gospodarskih subjekata Ličko-senjske županije u 2009. godini i utvrđuju sljedeći zaključci:

- Financijski rezultati poduzetnika Hrvatske za 2009. godinu pokazali su smanjenje gospodarske aktivnosti i ostvarenu najmanju neto dobit u posljednjih osam godina i time dali najveći doprinos smanjenju bruto domaćeg proizvoda od 5,8%, što se odrazilo i na poslovanje poduzetnika u Ličko-senjskoj županiji.
- Statističko praćenje gospodarstva po županijama u Republici Hrvatskoj ne odgovara stvarnom stanju jer se statistički podaci gospodarskih subjekata prate prema sjedištu tvrtki, a zbog metropolizacije Hrvatske veliki broj gospodarskih subjekata ima sjedište u glavnom gradu Zagrebu, dok gospodarsku aktivnost obavljaju diljem Hrvatske.
- Izvješćem obuhvaćeni pokazatelji o gospodarstvu pojedine županije imaju samo ilustrativan karakter jer se struktura gospodarstva po županijama veoma razlikuje, te je usporedba po županijama analitički malo vrijedna, osim usporedbe pojedinih pokazatelja za više godina za istu županiju.
- U 2009. godini broj aktivnih trgovačkih društava u Ličko-senjskoj županiji iznosio je 654 i smanjen je u odnosu na 2008. godinu za 0,3%, a čine 0,6% aktivnih trgovačkih društava u Republici Hrvatskoj.
- Trgovačka društva na području Županije u 2009. godini ukupno su ostvarila 1.584 milijuna kuna prihoda što je10,6% niže u odnosu na 2008. godinu. Isti pad ukupnih prihoda zabilježen je i na nivou RH. Ukupni rashodi trgovačkih društava s područja Županije u 2009. godini iznosili su 1.557 miljuna kuna što je 8,6% niže u odnosu na 2008.godinu. Istovremeno na nivou RH zabilježen je pad rashoda od 9%.
- Uspoređujući našu Županiju s ostalim županijama RH evidentno je da su tri županije s manje od po 1,0% ukupnog broja poduzetnika (Virovitičko-podravska, Požeško-slavonska i Ličko-senjska županija). Iz podataka o udjelu poduzetnika s dobiti i udjelu poduzetnika s gubitkom vidljivo je da je naša Županija i u 2009. godini imala veći udio poduzetnika s dobiti i manji udio poduzetnika s gubitkom od prosjeka RH, a jedna je od deset županija koje su 2009. godine ostvarile pozitivan konsolidirani financijski razultat u visini od 18 milijuna kuna.
- Promatrano po jedinicama lokalne samouprave, ukupno najpozitivniji financijski rezultat u 2009. godini *(razlika ukupnih prihoda i ukupnih rashoda)* imao je grad Gospić (ukupno ostvareni prihodi u gradu Gospiću bili su 22,5 milijuna kuna veći od ukupno ostvarenih rashoda, dok su najnegativniji financijski rezultat u 2009. godini ostvarili poduzetnici grada Otočca (-9,6 mil kn).

- Ukupno ostvarena dobit nakon oporezivanja 2009. godine u Županiji ukupno je 18% niža nego ista ostvarena prethodne godine (RH - 20,6%) dok je ukupno najveći porez na dobit naplaćen je na području gradova Gospića (32,82% ukupno naplaćenog poreza na dobiti u Županiji), Novalje (27,3%) i Otočca (13,5%).
- Promatrano po djelatnostima od 82 milijuna kn ostvarene dobiti nakon oporezivanja, najveća dobit ostvarena je u djelatnosti trgovine (23%) i prerađivačke industrije (22%). I 2009. godine sektor koji ostvaruje ukupno najveći prihod i obuhvaća ukupno najveći udio registriranih poduzetnika u Ličko-senjskoj županiji je sektor trgovine na veliko i na malo (33,57% ukupnog prihoda, 27,4% registriranog broja poduzetnika), dok je prema broju zaposlenih najznačajniji sektor sektor prerađivačke industrije (836 ili 18,7% svih zaposlenih.
- Od 63 milijuna kn ukupno ostvarenih gubitaka 25% je ostvareno u djelatnosti prerađivačke industrije, a 19,5% u djelatnosti hotelijerstva.
- Gubitak iznad visine kapitala u Županiji u 2009. godini u odnosu na 2008. godinu porastao je za 13,6%, međutim udjel gubitaka iznad visine kapitala u Ličko-senjskoj županiji je najmanji i iznosio je 0,7% što je i znatno povoljnije od republičkog prosjeka koji iznosio 3,6%.
- Kad je riječ o izvorima sredstava u 2009. u odnosu na 2008. godinu smanjen je udjel dugoročnih obveza za 3,6%, no udjel vlastitih sredstava poduzetnika u financiranju ukupne imovine u Ličko-senjskoj županiji iznosi 51,3% i veći je od istog udjela u svim ostalim županijama, pa su ličko-senjski poduzetnici kao cjelina manje ovisni o tuđim, skupljim izvorima financiranja od poduzetnika u drugim županijama.
- Prosječna mjesečna neto-plaća po zaposlenome kod poduzetnika u Ličko-senjskoj županiji iznosila je 3.582 kn i bila je 22,7% niža od prosječne mjesečne neto plaće po zaposlenome kod poduzetnika u RH u 2009. godini. Prosječna mjesečna neto plaća u 2009. godini porasla je ukupno 5% u odnosu na 2008. godinu, što je više od istog porasta na nivou RH (0,6%).
- Polazeći od veličine poduzetnika vidljivo je da u strukturi poduzetnika Ličko-senjske županije najveći udio imaju mali poduzetnici jer se od 554 obrađena poduzetnika čak 543 ili 98,% ubraja u male poduzetnike. Srednje velikih poduzetnika je 10, a u Županiji posluje samo jedan veliki poduzetnik (JU NP Plitvička jezera sa 771 zaposlenim i ukupnim prihodom od 197 mil. kn (*12,4% ukupnih prihoda poduzetnika Županije)*.
- Poduzetnici Ličko-senjske županije zapošljavali su 2009. godine ukupno 4465 osoba što je 1,6% više nego prethodne godine. Pad broja zaposlenih ostvaren je samo kod srednje velikih poduzetnika i u promatranom razdoblju iznosio je 12,5%.
- Mali poduzetnici su poslovanje 2009. godine završili s najvećom ukupno ostvarenom dobiti nakon oporezivanja od 73 mil. kn, no koja je ipak 14,6% niža od iste ostvarene kod istih poduzetnika 2008. godine. Kod malih i kod srednje velikih poduzetnika ostvaren je i gubitak nakon oporezivanja koji je u odnosu na 2008. godinu povećan za 11,9% (kod malih poduzetnika) odnosno za 39,5% (kod srednje velikih poduzetnika). Gubitak nakon oporezivanja u iznosu od 11 mil. kn u 2009. godini zabilježen je i kod velikog poduzetnika.
- Prema podatcima Hrvatske obrtničke komore, Obrtničke komore Ličko-senjske županije, u 2008. godini u Ličko-senjskoj županiji bilo je registrirano 1.305 obrtnika, što je 8,2% manje nego prethodne godine. U istom razdoblju pad broja obrtnika zabilježen je u svim županijama, a na nivou Republike Hrvatske iznosio je 7,8%.
- Polazeći od cehovske strukture obrtnika u 2009. godini u odnosu na prethodnu najviše je smanjen broj trgovaca 13,7% i prijevoznika 13%.

  U strukturi obrtnika ostali uslužni obrti i ugostitelji čine po 30,0% ukupnog broja obrta u 2009. godini, slijede trgovci s 15% udjela.
- Broj zaposlenih kod obrtnika u Ličko-senjskoj županiji u 2009. godini iznosio je 2940 i smanjen je za 9,8% u odnosu na prethodnu godinu, dok je isti na nivou RH smanjen 8,5%. Pad broja zaposlenih kod obrtnika iskazan je u svim županijama.
- Obrtnici i slobodna zanimanja Ličko-senjske županije prosječno godišnje ostvaruju 21,7% ukupno ostvarenih prihoda i primitaka gospodarskih subjekata na području Županije.
- Broj poreznih prijava obrtnika i slobodnih zanimanja smanjen je 4,4% u 2008. godini u odnosu na 2007. godine. Ostvareni dohodak obrtnika te godine iznosio je 57,0 milijuna kuna i bio je veći za 0,2% u odnosu na ostvareni dohodak 2007. godine. Istovremeno na nivou RH isti je bio smanjen 1,5%.
- Primici i izdaci obveznika poreza na dohodak u Ličko-senjskoj županiji u 2008. godini u odnosu na 2007. godinu povećani su za 1 – 1,4 % dok je na nivou RH ostvareno smanjenje primitaka za 0,1% i porast izdataka od 0,3%.
- Udio obrtnika Ličko-senjske županije u ukupnom broju registriranih obrtnika Republike Hrvatske u 2009. godini ostao je isti kao i u 2008. godini i iznosi 1,41%.
- Broj zaposlenih u pravnim osobama u Ličko-senjskoj županiji 2009. godine iznosio je 10.412 i porastao je za 0,1% u odnosu na 2008. godinu dok je istovremeno u RH broj zaposlenih u pravnim osobama opao za 1,7%. Promatrano po djelatnostima, u 2009. godini u Županiji najveći udio u broju zaposlenih u pravnim osobama bio je u djelatnosti javne uprave i obrane (20,2%), zatim obrazovanja (10,5%) i trgovine (10,4%).

- Najveći udio u broju zaposlenih u pravnim osobama Županiji i 2009. godine imao je grad Gospić s 4.150 zaposlenih što čini 40,4% svih zaposlenih u Županiji uz napomenu da podatak o broju zaposlenih u gradu Gospiću u djelatnosti O Javna uprava i obrana sadrži i podatak o broju zaposlenih u vojsci, policiji i većini drugih javnih institucija zbog sjedišta navedenih institucija. Grad Otočac s 1697 zaposlenih karakterizira udio od 16,5% svih zaposlenih u Županiji, slijedi grad Senj i općina Plitvička jezera s 13,2%, odnosno 11,3% ukupnog broja zaposlenih. Ostale jedinice lokalne samouprave imale su ispod 5% udjela u ukupnom broju zaposlenih u 2009. godini (Novalja 5,1%).
- Prema podacima Hrvatskog zavoda za zapošljavanje Područne službe Gospić tijekom 2009. godine evidentirano je prosječno mjesečno 3.088 nezaposlenih osoba što je za 3,0 % više od prosječnog mjesečnog prosjeka u 2008. godini. Istovremeno je na području RH prosječno mjesečno evidentirano 11,2% više osoba.
- Prema podacima Hrvatskog zavoda za zapošljavanje *stopa nezaposlenosti prema administrativnim izvorima na dan 31.12. 2009. godine u Ličko-senjskoj županiji iznosila 19,4% što predstavlja povećanje za 1,9 postotnih poena u odnosu na kraj 2008. godine kada je stopa nezaposlenosti iznosila 17,5%*. U Republici Hrvatskoj stopa nezaposlenosti na dan 31.12.2009. godine iznosila je 16,1%.
- U 2009. godini u Ličko-senjskoj županiji *izvozom je ostvareno 32,4 milijuna kuna prihoda* što je 24,7% niže nego prethodne godine. Istovremeno u Ličko-senjsku županiju *uvezeno je robe u vrijednosti od 34,9 milijuna kuna* što je 36% manje nego prethodne godine, pa je ukupno ostvaren negativan saldo vanjskotrgovinske bilance od 19.602.000,00 kn. I izvoz RH u 2009. godini u odnosu na 2008. godinu je smanjen i to 25,8%, a uvoz 31%.
- U 2009. godini Ličko-senjsku županiju posjetilo je 386.720 turista što je 6% više nego prethodne godine, a ostvareno je 1.519.841 noćenje ili 8% više nego prethodne godine. Istovremeno u Republici Hrvatskoj u 2009. godini ostvareno je 3% manje dolazaka i 1% manje noćenja turista u odnosu na isto razdoblje prošle godine pa je po broju ostvarenih dolazaka i noćenja u 2009. godini Ličko-senjska županija bila znatno iznad republičkog prosjeka. U protekle 4 godine ukupan broj postelja u Ličko-senjskoj županiji povećan je 19,6%, a od ukupnog broja postelja u Županiji 68,7% nalazi u privatnom smještaju, a 31,3% u kolektivnom. U 2009. godini broj posjetitelja NP Plitvička jezera smanjen je za 1% u odnosu na 2008. godinu dok broj ostvarenih noćenja u NP od 2005. godine opada, a u 2009. godini bio je manji za
- 1% od istog 2008. godine. Trend rasta broja ostvarenih noćenja i dolazaka turista u Ličko-senjskoj županiji nastavljen je i u prvih sedam mjeseci 2010. godine kada je u odnosu na isto razdoblje prethodne godine ostvareno 10,01% više dolazaka turista i 7,5% više ostvarenih noćenja.

II.

Primjetne gospodarske razlike među pojedinim županijama, iskazane u svim promatranim vidovima poslovanja poduzetnika, nisu poželjne. Stoga ih treba ublažavati, jer je ujednačen regionalni razvoj jedna od sastavnica puta Republike Hrvatske prema Europskoj uniji.

Izradom Strategije regionalnog razvoja Ličko-senjske županije stvorit će se okvir ravno-mjernijeg regionalnog razvoja koji je jedna od sastavnica puta Republike Hrvatske prema Euro-pskoj uniji i instrument kojim će se dugoročno pla-nirati ulaganja, omogućiti lakša provedba projekata i privlačiti sredstva financiranja iz domaćih i međunarodnih izvora.

Zadužuje se Upravni odjel za gospodarstvo da nastavi s daljnjim poticajnim mjerama u gospodarstvu Ličko-senjske županije uz suradnju s nadležnim ministarstvima i institucijama u pogledu povoljnih kreditnih programa, poreznih rasterećenja, osnivanja garantnih fondova i drugih aktivnosti u funkciji daljnjeg rasta gospodarstva s posebnim naglaskom na poticanje izvoza proizvoda i usluga i povećanja kvalitete u gospodarstvu.

Zadužuje se Razvojna agencija Ličko-senjske županije - LIRA za identifikaciju projekata i programa za poticanje ubrzanog gospodarskog rasta i razvoja kao i za vođenje dijela projekata i programa od županijskog interesa.

III.

Ovaj Zaključak objavit će se u „Županijskom glasniku“ Ličko-senjske županije.

KLASA: 302-01/10-01/18
UR.BROJ: 2125/1-01-10-04
Gospić, 24. rujna 2010. god.

Predsjednik Skupštine
Petar Krmpotić, dipl.politolog, v.r.

Na temelju članka 90. Zakona o proračunu („NN“ br. 87/08), članka 10. Odluke o izvršavanju Proračuna Ličko-senjske županije za 2010. godinu („Županijski glasnik“ br. 24/09 i 9/10), članka 15. Odluke o osnivanju Lučke uprave Senj („Županijski glasnik“ br.1/98, 2/00, 19/04, 7/05 – pročišćeni tekst, 26/07 i 21/09) te članka 19. i 84. Statuta Ličko-senjske županije („Županijski glasnik“ br.11/09, 13/09 – ispravak, 21/09 i 9/10), a sukladno zahtjevu Lučke uprave Senj (Klasa: 400-01/10-01/12, Urbroj: 2125/1-10-10-01 od 07. rujna 2010. godine), Županijska skupština Ličko-senjske županije na X. sjednici održanoj 24. rujna 2010. godine, donijela je

Z A K L J U Č A K
o davanju prethodne suglasnosti Lučkoj upravi Senj na zaključivanje ugovora za nabavu novčanog kredita za kupnju poslovnog prostora

I.

Lučkoj upravi Senj daje se prethodna suglasnost na zaključivanje ugovora za nabavu novčanog kredita kod Privredne banke Zagreb d.d., Račkoga 6, Zagreb za kupovinu poslovnog prostora, u iznosu od 568.000,00 kn glavnice kredita uz promjenjivu kamatnu stopu vezano za tromjesečni EURIBOR uvećan za 4,2% godišnje, uz tromjesečnu otplatu na rok od 3 godine i uz period počeka od 2 mjeseca po srednjem tečaju HNB na dan objave poziva na nadmetanje.

II.

Ličko-senjska županija izvijestit će Ministarstvo financija o davanju prethodne suglasnosti iz točke I. na zaključivanje ugovora za nabavu novčanog kredita u roku od 8 dana od stupanja na snagu ovog Zaključka, a Lučka uprava Senj obvezuje se izvijestiti Ličko-senjsku županiju o sklapanju ugovora o zaduživanju radi izvještavanja Ministarstva financija o istom.

III.

Ovaj Zaključak stupa na snagu danom objave u „Županijskom glasniku“ Ličko-senjske županije.

KLASA: 400-01/10-01/04
UR.BROJ: 2125/1-01-10-04
Gospić, 24. rujna 2010. god.

Predsjednik Skupštine
Petar Krmpotić, dipl.politolog, v.r.

AKT ŽUPANA LIČKO-SENJSKE ŽUPANIJE

Na temelju članka 98. stavka 3. Zakona o odgoju i obrazovanju u osnovnoj i srednjoj školi («Narodne novine» br. 87/08, 86/09 i 92/10), i članka 32. i 86. Statuta Ličko-senjske županije («Županijski glasnik» br. 11/09, 13/09 – ispravak, 21/09 i 9/10), dana 25. kolovoza 2010. godine donosim

Z A K L J U Č A K

I.

Daje se prethodna suglasnost na **Prijedlog Statuta SREDNJE ŠKOLE OTOČAC**, Klasa: 012-03/10-01/01, Urbroj: 2125/37-04-10-1, koji je Školski odbor Škole donio na sjednici održanoj dana 24. kolovoza 2010. godine.

II.

Ovaj Zaključak stupa na snagu danom donošenja, a objavit će se u «Županijskom glasniku» Ličko-senjske županije.

KLASA: 602-03/10-01/30
UR.BROJ: 2125/1-02-10-01
Gospić, 25. kolovoza 2010. god.

Župan
Milan Jurković, dipl.ing., v.r.

AKTI GRADSKOG VIJEĆA GRADA NOVALJE

Na temelju članka 109. Zakona o proračunu («NN» br. 87/08) čl. 32. Statuta Grada Novalje («Županijski glasnik» br. 12/09), Gradsko vijeće Grada Novalje na sjednici održanoj 15. rujna 2010. godine, donosi

ODLUKU O OBRAČUNU PRORAČUNA GRADA NOVALJE
za prvo polugodište 2010. godine

OPĆI DIO

Članak 1.

Obračun Proračuna Grada Novalje za razdoblje od 01. siječnja do 30. lipnja 2010. godine sastoji se od:

	PLANIRANO	OSTVARENO	INDEX
A. RAČUN PRIHODA I RASHODA			
6 Prihodi poslovanja	37.198.500,00	8.361.920,94	22,5%
7 Prihodi od prodaje nefinancijske imovine	3.000.000,00	166.470,00	5,5%
3 Rashodi poslovanja	19.368.500,00	6.121.637,39	31,6%
4 Rashodi za nabavu nefinancijske imovine	20.350.000,00	5.084.217,35	25,0%
RAZLIKA - MANJAK	480.000,00	-2.677.463,80	0,0%
B. RAČUN ZADUŽIVANJA/FINANCIRANJA			
8 Primici od financijske imovine i zaduživanja	0,00	0,00	0,0%
5 Izdaci za financijsku imovinu i otplate zajmova	480.000,00	143.015,43	29,8%
NETO ZADUŽIVANJE/FINANCIRANJE	-480.000,00	-143.015,43	29,8%
UKUPNO PRIHODI I PRIMICI	**40.198.500,00**	**8.528.390,94**	**21,2%**
UKUPNO RASHODI I IZDACI	**40.198.500,00**	**11.348.870,17**	**28,8%**
MANJAK + NETO FINANCIRANJE	**0,0**	**-2.820.479,23**	**0,0%**

Članak 2.

Ukupni rashodi i izdaci Proračuna Grada Novalje za prvo polugodište 2010. godine raspodjeljuju se po ekonomskoj klasifikaciji, nositeljima i korisnicima te potanjim namjenama u posebnom dijelu Proračuna u ukupnom iznosu od 11.348.870,17 kuna.

OPĆI DIO

POZI-CIJA	BROJ KONTA	VRSTA PRIHODA / PRIMITAKA	PLANIRANO	OSTVARENO	INDEKS
1	2	3	4	5	6
UKUPNO PRIHODI / PRIMICI			**40.198.500,00**	**8.528.390,94**	**21,2%**
RAZDJEL 000 GRAD NOVALJA			**40.198.500,00**	**8.528.390,94**	**21,2%**
Izvor PRIHODI OD POREZA			**15.958.000,00**	**4.061.002,43**	**25,4%**
	6	**Prihodi poslovanja**	**15.958.000,00**	**4.061.002,43**	**25,4%**
	61	**Prihodi od poreza**	**15.958.000,00**	**4.061.002,43**	**25,4%**
P0001	611	Porez i prirez na dohodak od nesamostalnog rada	3.600.000,00	1.429.418,28	39,7%
P0002	611	Porez i prirez na dohodak od samostalnih djelatnosti	1.100.000,00	309.423,50	28,1%
P0003	611	Porez i prirez na dohodak od imovine i imovinskih prava	1.100.000,00	377.775,67	34,3%
P0004	611	Porez i prirez na dohodak po godišnjoj prijavi	500.000,00	215.326,55	-
P0005	613	Porez na kuće za odmor	3.000.000,00	187.842,99	6,3%
P0006	613	Porez na promet nekretnina	5.500.000,00	1.869.254,24	34,0%
P0007	614	Porez na potrošnju alkoholnih i bezalkoholnih pića	800.000,00	68.742,76	8,6%
P0008	614	Porez na tvrtku odnosno naziv tvrtke	350.000,00	33.702,87	9,6%
P0009	614	Porez na reklame	3.000,00	-	-
P0010	616	Zaprimljeni neprepoznati nalozi	5.000,00	168,67	3,4%
Izvor PRIHODI OD FINANCIJSKE IMOVINE (KAMATE)			**25.000,00**	**2.581,12**	**10,3%**
	6	**Prihodi poslovanja**	**25.000,00**	**2.581,12**	**10,3%**
	64	**Prihodi od imovine**	**25.000,00**	**2.581,12**	**10,3%**
P0011	641	Kamate na oročena sredstva i depozite po viđenju	25.000,00	2.581,12	10,3%
Izvor PRIHODI OD ADMINISTRATIVNIH (UPRAVNIH) PRISTOJBI			**1.000.000,00**	**185.589,57**	**18,6%**
	6	**Prihodi poslovanja**	**1.000.000,00**	**185.589,57**	**18,6%**
	65	**Prihodi od administr. pristojbi i po posebnim propisima**	**1.000.000,00**	**185.589,57**	**18,6%**
P0012	651	Gradske i općinske upravne pristojbe	100.000,00	36.514,18	36,5%
P0013	651	Boravišne pristojbe	900.000,00	149.075,39	16,6%
Izvor PRIHODI OD PRODAJE NEFINANCIJSKE IMOVINE			**3.000.000,00**	**166.470,00**	**5,5%**
	7	**Prihodi od prodaje nefinancijske imovine**	**3.000.000,00**	**166.470,00**	**5,5%**
	71	**Prihodi od prodaje neproizvedene imovine**	**3.000.000,00**	**166.470,00**	**5,5%**
P0014	711	Zemljište	3.000.000,00	166.470,00	5,5%
Izvor PRIHODI OD KAZNI			**5.000,00**	**-**	**-**
	6	**Prihodi poslovanja**	**5.000,00**	**-**	**-**
	66	**Ostali prihodi**	**5.000,00**	**-**	**-**
P0015	662	Ostale kazne	5.000,00	-	-
Izvor OPĆI PRIHODI I PRIMICI			**780.000,00**	**277.931,45**	**35,6%**
	6	**Prihodi poslovanja**	**780.000,00**	**277.931,45**	**35,6%**
	64	**Prihodi od imovine**	**580.000,00**	**153.320,65**	**26,4%**
P0016	642	Prihodi od zakupa nekretnina	300.000,00	52.964,78	17,7%
P0017	642	Prihodi od zakupa poljoprivrednog zemljišta	250.000,00	89.710,88	35,9%
P0018	642	Naknada za promjenu namjene poljoprivrednog zemljišta	30.000,00	10.644,99	35,5%
	65	**Prihodi od administr. pristojbi i po posebnim propisima**	**200.000,00**	**124.610,80**	**62,3%**
P0018-1	652	Ostali prihodi -Hrvatske vode - udio u vodnom doprinosu	-	16.092,95	-
P0019	652	Ostali nespom. prihodi - Prihodi temeljem ugovora s državnom	150.000,00	60.508,85	40,3%
P0020	652	Ostali nespomenuti prihodi-Naknada za ponudbenu dokum.	50.000,00	13.550,00	27,1%
P0020-1	652	Ostali nespom. rashodi - refundacija od HZZO	-	2.219,38	-
P0020-2	652	Ostali nespomenuti prihodi - Otkup po polici osiguranja	-	23.691,12	-
P0020-3	652	Ostali nespom. prihodi - Sufinanc. izrade Urbanističkih planova	-	8.548,50	-
Izvor PRIHODI OD KOMUNALNOG DOPRINOSA			**7.500.000,00**	**1.552.759,90**	**20,7%**
	6	**Prihodi poslovanja**	**7.500.000,00**	**1.552.759,90**	**20,7%**
	65	**Prihodi od administr. pristojbi i po posebnim propisima**	**7.500.000,00**	**1.552.759,90**	**20,7%**
P0021	652	Komunalni doprinosi	7.500.000,00	1.552.759,90	20,7%
Izvor PRIHODI OD KOMUNALNE NAKNADE			**1.500.000,00**	**309.507,59**	**20,6%**
	6	**Prihodi poslovanja**	**1.500.000,00**	**309.507,59**	**20,6%**
	65	**Prihodi od administr. pristojbi i po posebnim propisima**	**1.500.000,00**	**309.507,59**	**20,6%**
P0022	652	Komunalne naknade	1.500.000,00	309.507,59	20,6%
Izvor PRIHODI OD SPOMENIČKE RENTE			**150.000,00**	**28.065,28**	**18,7%**
	6	**Prihodi poslovanja**	**150.000,00**	**28.065,28**	**18,7%**
	64	**Prihodi od imovine**	**150.000,00**	**28.065,28**	**18,7%**
P0023	642	Prihodi od spomeničke rente	150.000,00	28.065,28	18,7%
Izvor PRIHODI OD SUFINANC. GRAĐANA PO KOMUN. INFRASTRUKTURI			**2.200.000,00**	**416.156,18**	**18,9%**
	6	**Prihodi poslovanja**	**2.200.000,00**	**416.156,18**	**18,9%**
	65	**Prihodi od administr. pristojbi i po posebnim propisima**	**2.200.000,00**	**416.156,18**	**18,9%**
P0024	652	Ostali nespom. prihodi- Sufinanc. građana po komunal. infras	2.200.000,00	416.156,18	18,9%
Izvor NAKNADA ZA PRIKLJUČAK NA KOMUNALNU INFRASTRUKTURU			**3.000.000,00**	**916.471,66**	**30,5%**
	6	**Prihodi poslovanja**	**3.000.000,00**	**916.471,66**	**30,5%**
	65	**Prihodi od administr. pristojbi i po posebnim propisima**	**3.000.000,00**	**916.471,66**	**30,5%**

1	2	3	4	5	6
P0025	652	Ostali nespomenuti prihodi - Naknada za priključak na komunalnu infrastrukturu	3.000.000,00	916.471,66	30,5%
Izvor OSTALI PRIHODI ZA POSEBNE NAMJENE			**2.400.500,00**	**418.850,75**	**17,4%**
	6	**Prihodi poslovanja**	**2.400.500,00**	**418.850,75**	**17,4%**
	64	**Prihodi od imovine**	**2.100.000,00**	**407.093,79**	**19,4%**
P0026	642	Naknada za koncesiju na pomorskom dobru	400.000,00	124.082,73	31,0%
P0027	642	Ostali prihodi od iznaj.i zakupa imovine - Javne površine	1.600.000,00	236.958,00	14,8%
P0028	642	Naknada za eksploataciju mineralnih sirovina	100.000,00	46.053,06	46,1%
	65	**Prihodi od administr. pristojbi i po posebnim propisima**	**300.500,00**	**11.756,96**	**3,9%**
P0029	652	Doprinosi za šume	500,00	589,96	118,0%
P0030	652	Ostali nespomenuti prihodi - Sufinanciranje građana po katastarskim izmjerama	300.000,00	11.167,00	3,7%
Izvor TEKUĆE POMOĆI IZ DRŽAVNOG PRORAČUNA			**430.000,00**	**97.741,51**	**22,7%**
	6	**Prihodi poslovanja**	**430.000,00**	**97.741,51**	**22,7%**
	63	**Pomoći iz inozemstva (darovnice) i od subjekata unutar opće države**	**430.000,00**	**97.741,51**	**22,7%**
P0031	633	Tekuće pom.iz držav. proračuna	430.000,00	97.741,51	22,7%
Izvor KAPITALNE POMOĆI IZ DRŽAVNOG PRORAČUNA			**2.000.000,00**	**-**	**-**
	6	**Prihodi poslovanja**	**2.000.000,00**	**-**	**-**
	63	**Pomoći iz inozemstva (darovnice) i od subjekata unutar opće države**	**2.000.000,00**	**-**	**-**
P0032	633	Kapitalne pomoći iz državnog proračuna - Dječji vrtić	1.000.000,00	-	-
P0033	633	Kapitalne pom. iz držav. pror.- Poduzetnička zona Čiponjac	1.000.000,00	-	-
Izvor KAPITALNE POMOĆI IZ ŽUPANIJSKOG PRORAČUNA			**150.000,00**	**-**	**-**
	6	**Prihodi poslovanja**	**150.000,00**	**-**	**-**
	63	**Pomoći iz inozemstva (darovnice) i od subjekata unutar opće države**	**150.000,00**	**-**	**-**
P0034	633	Kapitalne pomoći iz županijskog proračuna	150.000,00	-	-
Izvor OSTALE TEKUĆE DONACIJE			**100.000,00**	**95.263,50**	**95,3%**
	6	**Prihodi poslovanja**	**100.000,00**	**95.263,50**	**95,3%**
	66	**Ostali prihodi**	**100.000,00**	**95.263,50**	**95,3%**
P0035	663	Ostale tekuće donacije	100.000,00	95.263,50	95,3%

BROJ KONTA	VRSTA RASHODA / IZDATAKA	PLANIRANO	OSTVARENO	INDEKS
1	2	3	4	5
UKUPNO RASHODI / IZDACI		**40.198.500,00**	**11.348.870,17**	**28,2%**
3	**Rashodi poslovanja**	**19.368.500,00**	**6.121.637,39**	**31,6%**
31	**Rashodi za zaposlene**	**3.980.800,00**	**1.852.647,26**	**46,5%**
311	Plaće	3.293.000,00	1.580.993,40	48,0%
312	Ostali rashodi za zaposlene	120.100,00	-	-
313	Doprinosi na plaće	567.700,00	271.653,86	47,9%
32	**Materijalni rashodi**	**10.147.700,00**	**3.078.963,67**	**30,3%**
321	Naknade troškova zaposlenima	260.000,00	112.116,17	43,1%
322	Rashodi za materijal i energiju	1.660.000,00	914.475,60	55,1%
323	Rashodi za usluge	7.220.200,00	1.862.717,28	25,8%
329	Ostali nespomenuti rashodi poslovanja	1.007.500,00	189.654,62	18,8%
34	**Financijski rashodi**	**82.000,00**	**21.045,87**	**25,7%**
342	Kamate za primljene zajmove	30.000,00	13.356,28	44,5%
343	Ostali financijski rashodi	52.000,00	7.689,59	14,8%
35	**Subvencije**	**70.000,00**	**-**	**-**
351	Subvencije trgovačkim društvima u javnom sektoru	70.000,00	-	-
37	**Naknade građanima i kućanstvima na temelju osiguranja i druge naknade**	**1.086.000,00**	**124.646,60**	**11,5%**
372	Ostale naknade građanima i kućanstvima iz proračuna	1.086.000,00	124.646,60	11,5%
38	**Ostali rashodi**	**4.002.000,00**	**1.044.333,99**	**26,1%**
381	Tekuće donacije	2.767.000,00	622.363,56	22,5%
382	Kapitalne donacije	1.020.000,00	388.198,93	38,1%
385	Izvanredni rashodi	215.000,00	33.771,50	15,7%
4	**Rashodi za nabavu nefinancijske imovine**	**20.350.000,00**	**5.084.217,35**	**25,0%**
41	**Rashodi za nabavu neproizvedene imovine**	**500.000,00**	**74.264,67**	**14,9%**
411	Materijalna imovina - prirodna bogatstva	500.000,00	74.264,67	14,9%
42	**Rashodi za nabavu proizvedene dugotrajne imovine**	**15.465.000,00**	**4.672.490,41**	**30,2%**
421	Građevinski objekti	13.890.000,00	3.979.361,60	28,6%
422	Postrojenja i oprema	400.000,00	217.484,91	54,4%
424	Knjige, umjetnička djela i ostale izložbene vrijednosti	120.000,00	71.207,81	59,3%
426	Nematerijalna proizvedena imovina	1.055.000,00	404.436,09	38,3%
45	**Rashodi za dodatna ulaganja na nefinancijskoj imovini**	**4.385.000,00**	**337.462,27**	**7,7%**
451	Dodatna ulaganja na građevinskim objektima	4.385.000,00	337.462,27	7,7%
5	**Izdaci za financijsku imovinu i otplate zajmova**	**480.000,00**	**143.015,43**	**29,8%**
54	**Izdaci za otplatu glavnice primljenih zajmova**	**480.000,00**	**143.015,43**	**29,8%**

1	2	3	4	5
543	Otplata glavnice primljenih zajmova od trgovačkih društava u javnom sektoru	480.000,00	143.015,43	29,8%

POSEBNI DIO

POZI-CIJA	BROJ KONTA	VRSTA RASHODA / IZDATAKA	PLANIRANO	OSTVARENO	INDEKS
1	2	3	4	5	6
UKUPNO RASHODI / IZDACI			**40.198.500,00**	**11.348.870,17**	**28,2%**
RAZDJEL 001 GRADSKA UPRAVA			**40.198.500,00**	**11.348.870,17**	**28,2%**
GLAVA 01 GRADSKI ODJELI			**11.777.200,00**	**3.734.300,38**	**31,7%**
Glavni programA01 Redovna djelatnost gradskih odjela			**11.777.200,00**	**3.734.300,38**	**31,7%**
Program 0100 Redovni izdaci poslovanja			**5.637.200,00**	**2.101.890,29**	**37,3%**
Aktivnost A100001 Rashodi za zaposlene			**2.410.000,00**	**1.154.383,35**	**47,9%**
Izvor PRIHODI OD POREZA			**2.410.000,00**	**1.154.383,35**	**47,9%**
	3	**Rashodi poslovanja**	**2.410.000,00**	**1.154.383,35**	**47,9%**
	31	**Rashodi za zaposlene**	**2.410.000,00**	**1.154.383,35**	**47,9%**
R0001	311	Plaće za redovan rad	2.000.000,00	985.205,17	49,3%
R0002	312	Ostali rashodi za zaposlene	65.000,00	-	-
R0003	313	Doprinosi za zdravstveno osiguranje	310.000,00	152.457,08	49,2%
R0004	313	Doprinosi za zapošljavanje	35.000,00	16.721,10	47,8%
Aktivnost A100002 Materijalni i financijski rashodi			**3.027.200,00**	**913.735,44**	**30,2%**
Izvor PRIHODI OD POREZA			**3.002.200,00**	**909.605,09**	**30,3%**
	3	**Rashodi poslovanja**	**3.002.200,00**	**909.605,09**	**30,3%**
	32	**Materijalni rashodi**	**2.965.200,00**	**906.045,85**	**30,6%**
R0005	321	Službena putovanja	170.000,00	75.492,17	44,4%
R0006	321	Naknade za prijevoz, za rad na terenu i odvojeni život	50.000,00	23.816,00	47,6%
R0007	321	Stručno usavršavanje zaposlenika	15.000,00	3.200,00	21,3%
R0008	322	Uredski materijal i ostali materijalni rashodi	130.000,00	43.539,79	33,5%
R0009	322	Električna energija	200.000,00	99.802,29	49,9%
R0010	322	Motorni benzin i dizel gorivo	75.000,00	30.229,88	40,3%
R0011	322	Loživo ulje	40.000,00	31.172,48	77,9%
R0012	322	Sitni inventar i auto gume	30.000,00	-	-
R0013	323	Usluge telefona, pošte i prijevoza	310.000,00	116.478,32	37,6%
R0014	323	Usluge tekućeg i investicijskog održavanja građevinskih objekata	200.000,00	55.382,39	27,7%
R0015	323	Usluge tekućeg i investicijskog održavanja prijevoznih sredst.	42.200,00	9.225,90	21,9%
R0016	323	Usluge tekućeg i investicijskog održavanja postrojenja i opreme	50.000,00	9.846,15	19,7%
R0017	323	Usluge promidžbe i informiranja	218.000,00	38.828,32	17,8%
R0018	323	Komunalne usluge	70.000,00	20.634,78	29,5%
R0019	323	Intelektualne i osobne usluge	300.000,00	139.831,17	46,6%
R0020	323	Računalne usluge	60.000,00	30.063,00	50,1%
R0021	323	Ostale nesp. usluge - Porezna uprava usluga razreza poreza	200.000,00	15.486,41	7,7%
R0022	329	Naknade za rad predstavničkih i izvršnih tijela, povjerenstava	200.000,00	11.979,17	6,0%
R0023	329	Premije osiguranja	140.000,00	19.578,00	14,0%
R0024	329	Reprezentacija	380.000,00	104.049,85	27,4%
R0025	329	Ostali nespomenuti rashodi poslovanja	20.000,00	6.143,28	30,7%
R0026	329	Rashodi za proslave, obilježavanje dana Grada	65.000,00	21.266,50	32,7%
	34	**Financijski rashodi**	**27.000,00**	**3.559,24**	**13,2%**
R0027	343	Bankarske usluge i usluge platnog prometa	7.000,00	3.519,24	50,3%
R0028	343	Zatezne kamate	20.000,00	40,00	0,2%
	38	**Ostali rashodi**	**10.000,00**	**-**	**-**
R0029	385	Ostali izvanredni rashodi	10.000,00	-	-
Izvor PRIHODI OD FINANCIJSKE IMOVINE (KAMATE)			**25.000,00**	**4.130,35**	**16,5%**
	3	**Rashodi poslovanja**	**25.000,00**	**4.130,35**	**16,5%**
	34	**Financijski rashodi**	**25.000,00**	**4.130,35**	**16,5%**
R0030	343	Bankarske usluge i usluge platnog prometa	25.000,00	4.130,35	16,5%
Aktivnost A100003 Tekuća zaliha proračuna			**200.000,00**	**33.771,50**	**16,9%**
Izvor OPĆI PRIHODI I PRIMICI			**200.000,00**	**33.771,50**	**16,9%**
	3	**Rashodi poslovanja**	**200.000,00**	**33.771,50**	**16,9%**
	38	**Ostali rashodi**	**200.000,00**	**33.771,50**	**16,9%**
R0031	385	Nepredviđeni rashodi do visine proračunske pričuve	200.000,00	33.771,50	16,9%
Program 0101 Rashodi za dugotrajnu imovinu			**6.140.000,00**	**1.632.410,09**	**26,6%**
Kapitalni projekt K100001 Nabava dugotrajne imovine			**1.140.000,00**	**549.881,42**	**48,2%**
Izvor PRIHODI OD PRODAJE NEFINANCIJSKE IMOVINE			**1.140.000,00**	**549.881,42**	**48,2%**
	4	**Rashodi za nabavu nefinancijske imovine**	**1.140.000,00**	**549.881,42**	**48,2%**
	41	**Rashodi za nabavu neproizvedene imovine**	**500.000,00**	**74.264,67**	**14,9%**
R0032	411	Zemljište	500.000,00	74.264,67	14,9%
	42	**Rashodi za nabavu proizvedene dugotrajne imovine**	**340.000,00**	**158.554,48**	**46,6%**
R0033	421	Poslovni prostor u Gajcu	190.000,00	77.608,76	40,8%
R0034	422	Uredska oprema i namještaj	50.000,00	9.737,91	19,5%
R0035	424	Skulptura "Galeb"	100.000,00	71.207,81	71,2%

1	2	3	4	5	6
	45	**Rashodi za dodatna ulaganja na nefinancijskoj imovini**	**300.000,00**	**317.062,27**	**105,7%**
R0036	451	Sanacija krova športske dvorane	300.000,00	317.062,27	105,7%
Kapitalni projekt K100002 Dogradnja dječjeg vrtića			**3.000.000,00**	**-**	**-**
Izvor PRIHODI OD POREZA			**570.000,00**	**-**	**-**
	4	**Rashodi za nabavu nefinancijske imovine**	**570.000,00**	**-**	**-**
	45	**Rashodi za dodatna ulaganja na nefinancijskoj imovini**	**570.000,00**	**-**	**-**
R0037	451	Dogradnja dječjeg vrtića	570.000,00	-	-
Izvor PRIHODI OD KOMUNALNOG DOPRINOSA			**1.430.000,00**	**-**	**-**
	4	**Rashodi za nabavu nefinancijske imovine**	**1.430.000,00**	**-**	**-**
	45	**Rashodi za dodatna ulaganja na nefinancijskoj imovini**	**1.430.000,00**	**-**	**-**
R0038	451	Dogradnja dječjeg vrtića	1.430.000,00	-	-
Izvor KAPITALNE POMOĆI IZ DRŽAVNOG PRORAČUNA			**1.000.000,00**	**-**	**-**
	4	**Rashodi za nabavu nefinancijske imovine**	**1.000.000,00**	**-**	**-**
	45	**Rashodi za dodatna ulaganja na nefinancijskoj imovini**	**1.000.000,00**	**-**	**-**
R0039	451	Dogradnja dječjeg vrtića	1.000.000,00	-	-
Kapitalni projekt K100003 Dom zdravlja Novalja			**2.000.000,00**	**1.082.528,67**	**54,1%**
Izvor PRIHODI OD POREZA			**2.000.000,00**	**1.082.528,67**	**54,1%**
	4	**Rashodi za nabavu nefinancijske imovine**	**2.000.000,00**	**1.082.528,67**	**54,1%**
	42	**Rashodi za nabavu proizvedene dugotrajne imovine**	**2.000.000,00**	**1.082.528,67**	**54,1%**
R0040	421	Dom zdravlja -sufinanciranje izgradnje objekta	2.000.000,00	1.082.528,67	54,1%
GLAVA 02 MJESNA SAMOUPRAVA			**3.012.000,00**	**541.596,43**	**18,0%**
Glavni programA01 Redovna djelatnost gradskih odjela			**3.012.000,00**	**541.596,43**	**18,0%**
Program 0102 Redovni izdaci poslovanja			**262.000,00**	**87.756,04**	**33,5%**
Aktivnost A100001 Rashodi poslovanja			**262.000,00**	**87.756,04**	**33,5%**
Izvor OPĆI PRIHODI I PRIMICI			**262.000,00**	**87.756,04**	**33,5%**
	3	**Rashodi poslovanja**	**262.000,00**	**87.756,04**	**33,5%**
	32	**Materijalni rashodi**	**187.000,00**	**87.756,04**	**46,9%**
R0041	322	Energija	13.000,00	3.623,73	27,9%
R0042	323	Usluge telefona, pošte i prijevoza	12.000,00	3.053,91	25,4%
R0043	323	Komunalne usluge	2.000,00	1.360,63	68,0%
R0044	323	Usluge međumjesnog prijevoza	160.000,00	79.717,77	49,8%
	35	**Subvencije**	**70.000,00**	**-**	**-**
R0045	351	Rapska plovidba -sufinanciranje linije Lun -Rab	70.000,00	-	-
	38	**Ostali rashodi**	**5.000,00**	**-**	**-**
R0046	385	Ostali izvanredni rashodi	5.000,00	-	-
Program 0103 Programi mjesnih odbora			**2.750.000,00**	**453.840,39**	**16,5%**
Aktivnost A100001 Aktivnosti na uređenju mjesnih odbora			**550.000,00**	**91.013,64**	**16,5%**
Izvor OPĆI PRIHODI I PRIMICI			**50.000,00**	**-**	**-**
	3	**Rashodi poslovanja**	**50.000,00**	**-**	**-**
	32	**Materijalni rashodi**	**50.000,00**	**-**	**-**
R0047	329	Ostali nespomenuti rashodi poslovanja	50.000,00	-	-
Izvor PRIHODI OD KOMUNALNOG DOPRINOSA			**500.000,00**	**91.013,64**	**18,2%**
	3	**Rashodi poslovanja**	**500.000,00**	**91.013,64**	**18,2%**
	32	**Materijalni rashodi**	**500.000,00**	**91.013,64**	**18,2%**
R0048	323	Usluge tekućeg i investicijskog održavanja	500.000,00	91.013,64	18,2%
Aktivnost A100002 Posebni programi razvoja MO			**2.200.000,00**	**362.826,75**	**16,5%**
Izvor PRIHODI OD PRODAJE NEFINANCIJSKE IMOVINE			**250.000,00**	**311.580,83**	**124,6%**
	4	**Rashodi za nabavu nefinancijske imovine**	**250.000,00**	**311.580,83**	**124,6%**
	42	**Rashodi za nabavu proizvedene dugotrajne imovine**	**250.000,00**	**311.580,83**	**124,6%**
R0049	421	LUN - izgradnja zgrade MO i TD	250.000,00	311.580,83	124,6%
Izvor PRIHODI OD KOMUNALNOG DOPRINOSA			**1.650.000,00**	**-**	**-**
	3	**Rashodi poslovanja**	**700.000,00**	**-**	**-**
	32	**Materijalni rashodi**	**700.000,00**	**-**	**-**
R0050	323	KUSTIĆI- uređenje okoliša MO	200.000,00	-	-
R0051	323	STARA NOVALJA- uređenje plaže Jadra	500.000,00	-	-
	4	**Rashodi za nabavu nefinancijske imovine**	**950.000,00**	**-**	**-**
	42	**Rashodi za nabavu proizvedene dugotrajne imovine**	**950.000,00**	**-**	**-**
R0052	421	NOVALJA - uređenje Trga A. Stepinca	200.000,00	-	-
R0053	421	METAJNA - prometnica Ručica	400.000,00	-	-
R0054	421	ZUBOVIĆI -izgradnja višenamjenskog objekta Dražica	250.000,00	-	-
R0055	421	ZUBOVIĆI - unutarnje uređenje mrtvačnice	100.000,00	-	-
Izvor OSTALI PRIHODI ZA POSEBNE NAMJENE			**300.000,00**	**51.245,92**	**17,1%**
	3	**Rashodi poslovanja**	**300.000,00**	**51.245,92**	**17,1%**
	32	**Materijalni rashodi**	**300.000,00**	**51.245,92**	**17,1%**
R0056	323	GAJAC - uređenje javnih površina	200.000,00	51.245,92	25,6%
R0057	323	JAKIŠNICA - uređenje okoliša škole	100.000,00	-	-
GLAVA 03 KOMUNALNA INFRASTRUKTURA			**18.434.000,00**	**5.351.534,87**	**29,0%**
Glavni programA01 Redovna djelatnost gradskih odjela			**18.434.000,00**	**5.351.534,87**	**29,0%**
Program 0104 Izgradnja objekata i uređaja komunalne infrastrukture			**12.095.000,00**	**2.737.213,98**	**22,6%**
Aktivnost A100001 Otplata obveza po kreditima			**510.000,00**	**156.371,71**	**30,7%**
Izvor OPĆI PRIHODI I PRIMICI			**30.000,00**	**13.356,28**	**44,5%**
	3	**Rashodi poslovanja**	**30.000,00**	**13.356,28**	**44,5%**
	34	**Financijski rashodi**	**30.000,00**	**13.356,28**	**44,5%**
R0058	342	Otplata kamate po kreditu za poduzetničku zonu	30.000,00	13.356,28	44,5%

1	2	3	4	5	6
Izvor	**PRIHODI OD SUFINANC. GRAĐANA PO KOMUN. INFRASTRUKTURI**		**480.000,00**	**143.015,43**	**29,8%**
	5	**Izdaci za financijsku imovinu i otplate zajmova**	**480.000,00**	**143.015,43**	**29,8%**
	54	**Izdaci za otplatu glavnice primljenih zajmova**	**480.000,00**	**143.015,43**	**29,8%**
R0059	543	Otplata kredita za kom. infrastr. poduzetičke zone	280.000,00	139.029,98	49,7%
R0060	543	Otplata kredita po vodovodu Novalja - Lun	200.000,00	3.985,45	2,0%
Izvor	**KAPITALNE POMOĆI IZ DRŽAVNOG PRORAČUNA**		**1.000.000,00**	**55.350,00**	**5,5%**
	4	**Rashodi za nabavu nefinancijske imovine**	**1.000.000,00**	**55.350,00**	**5,5%**
	42	**Rashodi za nabavu proizvedene dugotrajne imovine**	**1.000.000,00**	**55.350,00**	**5,5%**
R0061	421	Pod. Zona Čiponjac-uređenje prometnica	1.000.000,00	55.350,00	5,5%
Kapitalni projekt K100002 Izgradnja objekata i uređaja odvodnje			**4.200.000,00**	**714.700,84**	**17,0%**
Izvor	**PRIHODI OD SUFINANC. GRAĐANA PO KOMUN. INFRASTRUKTURI**		**1.700.000,00**	**21.458,37**	**1,3%**
	4	**Rashodi za nabavu nefinancijske imovine**	**1.700.000,00**	**21.458,37**	**1,3%**
	42	**Rashodi za nabavu proizvedene dugotrajne imovine**	**1.700.000,00**	**21.458,37**	**1,3%**
R0062	421	Kanalizacija - širenje mreže	1.700.000,00	21.458,37	1,3%
Izvor	**NAKNADA ZA PRIKLJUČAK NA KOMUN. INFRASTR.**		**2.500.000,00**	**693.242,47**	**27,7%**
	3	**Rashodi poslovanja**	**200.000,00**	**73.198,93**	**36,6%**
	38	**Ostali rashodi**	**200.000,00**	**73.198,93**	**36,6%**
R0063	382	"Komunalije" Novalja - sred. za Kanalizaciju Gaj	200.000,00	73.198,93	36,6%
	4	**Rashodi za nabavu nefinancijske imovine**	**2.300.000,00**	**620.043,54**	**27,0%**
	42	**Rashodi za nabavu proizvedene dugotrajne imovine**	**2.300.000,00**	**620.043,54**	**27,0%**
R0064	421	Kanalizacija - širenje mreže	2.300.000,00	620.043,54	27,0%
Kapitalni projekt K100003 Izgradnja objekata i uređaja vodoopskrbe			**1.385.000,00**	**42.246,56**	**3,1%**
Izvor	**PRIHODI OD POREZA**		**885.000,00**	**-**	**-**
	4	**Rashodi za nabavu nefinancijske imovine**	**885.000,00**	**-**	**-**
	45	**Rashodi za dodatna ulaganja na nefinancijskoj imovini**	**885.000,00**	**-**	**-**
R0065	451	Proširenje kapac.region.vodovoda Hrv.Prim. - Južni ogranak	885.000,00	-	-
Izvor	**NAKNADA ZA PRIKLJUČAK NA KOMUN. INFRASTR.**		**500.000,00**	**42.246,56**	**8,4%**
	4	**Rashodi za nabavu nefinancijske imovine**	**500.000,00**	**42.246,56**	**8,4%**
	42	**Rashodi za nabavu proizvedene dugotrajne imovine**	**500.000,00**	**42.246,56**	**8,4%**
R0066	421	Vodovod - širenje mreže	500.000,00	42.246,56	8,4%
Kapitalni projekt K100004 Izgradnja cesta, nogostupa i trgova			**3.500.000,00**	**741.512,15**	**21,2%**
Izvor	**PRIHODI OD PRODAJE NEFINANCIJSKE IMOVINE**		**1.460.000,00**	**270.847,35**	**18,6%**
	4	**Rashodi za nabavu nefinancijske imovine**	**1.460.000,00**	**270.847,35**	**18,6%**
	42	**Rashodi za nabavu proizvedene dugotrajne imovine**	**1.460.000,00**	**270.847,35**	**18,6%**
R0067	421	Izgradnja i rekonstrukcija lokalnih i nerazvrstanih cesta	1.460.000,00	270.847,35	18,6%
Izvor	**PRIHODI OD KOMUNALNOG DOPRINOSA**		**1.720.000,00**	**444.949,83**	**25,9%**
	4	**Rashodi za nabavu nefinancijske imovine**	**1.720.000,00**	**444.949,83**	**25,9%**
	42	**Rashodi za nabavu proizvedene dugotrajne imovine**	**1.720.000,00**	**444.949,83**	**25,9%**
R0068	421	Izgradnja i rekonstrukcija lokalnih i nerazvrstanih cesta	870.000,00	426.933,11	49,1%
R0069	421	Trg Bazilike	850.000,00	18.016,72	2,1%
Izvor	**PRIHODI OD SPOMENIČKE RENTE**		**150.000,00**	**-**	**-**
	4	**Rashodi za nabavu nefinancijske imovine**	**150.000,00**	**-**	**-**
	42	**Rashodi za nabavu proizvedene dugotrajne imovine**	**150.000,00**	**-**	**-**
R0070	421	Trg Bazilike	150.000,00	-	-
Izvor	**PRIHODI OD SUFINANC. GRAĐANA PO KOMUN. INFRASTRUKTURI**		**20.000,00**	**25.714,97**	**128,6%**
	4	**Rashodi za nabavu nefinancijske imovine**	**20.000,00**	**25.714,97**	**128,6%**
	42	**Rashodi za nabavu proizvedene dugotrajne imovine**	**20.000,00**	**25.714,97**	**128,6%**
R0071	421	Izgradnja i rekonstrukcija lokalnih i nerazvrstanih cesta	20.000,00	25.714,97	128,6%
Izvor	**KAPITALNE POMOĆI IZ ŽUPANIJSKOG PRORAČUNA**		**150.000,00**	**-**	**-**
	4	**Rashodi za nabavu nefinancijske imovine**	**150.000,00**	**-**	**-**
	42	**Rashodi za nabavu proizvedene dugotrajne imovine**	**150.000,00**	**-**	**-**
R0072	421	Izgradnja i rekonstrukcija lokalnih i nerazvrstanih cesta	150.000,00	-	-
Kapitalni projekt K100005 Izgradnja i širenje mreže javne rasvjete			**1.500.000,00**	**1.027.032,72**	**68,5%**
Izvor	**PRIHODI OD KOMUNALNOG DOPRINOSA**		**1.500.000,00**	**1.027.032,72**	**68,5%**
	4	**Rashodi za nabavu nefinancijske imovine**	**1.500.000,00**	**1.027.032,72**	**68,5%**
	42	**Rashodi za nabavu proizvedene dugotrajne imovine**	**1.500.000,00**	**1.027.032,72**	**68,5%**
R0073	421	Javna rasvjeta - izgradnja i širenje mreže	1.500.000,00	1.027.032,72	68,5%
Program 0105 Održavanje objekata komunalne infrastrukture			**2.062.000,00**	**1.139.369,97**	**55,3%**
Aktivnost A100001 Uređenje i održavanje cesta, nogostupa, trgova			**402.000,00**	**163.643,30**	**40,7%**
Izvor	**PRIHODI OD POREZA**		**82.000,00**	**-**	**-**
	3	**Rashodi poslovanja**	**82.000,00**	**-**	**-**
	32	**Materijalni rashodi**	**82.000,00**	**-**	**-**
R0074	323	Zakup zemljišta za parkiralište	82.000,00	-	-
Izvor	**PRIHODI OD PRODAJE NEFINANCIJSKE IMOVINE**		**150.000,00**	**2.938,66**	**2,0%**
	3	**Rashodi poslovanja**	**150.000,00**	**2.938,66**	**2,0%**
	32	**Materijalni rashodi**	**150.000,00**	**2.938,66**	**2,0%**
R0075	323	Uređenje i održavanje lokalnih i nerazvrstanih cesta	150.000,00	2.938,66	2,0%
Izvor	**PRIHODI OD KOMUNALNOG DOPRINOSA**		**100.000,00**	**89.504,20**	**89,5%**
	3	**Rashodi poslovanja**	**100.000,00**	**89.504,20**	**89,5%**
	32	**Materijalni rashodi**	**100.000,00**	**89.504,20**	**89,5%**
R0076	323	Uređenje poljskih putova	100.000,00	89.504,20	89,5%
Izvor	**PRIHODI OD KOMUNALNE NAKNADE**		**70.000,00**	**71.200,44**	**101,7%**
	3	**Rashodi poslovanja**	**70.000,00**	**71.200,44**	**101,7%**
	32	**Materijalni rashodi**	**70.000,00**	**71.200,44**	**101,7%**

1	2	3	4	5	6
R0077	323	Uređenje i održavanje lokalnih i nerazvrstanih cesta	70.000,00	71.200,44	101,7%
Aktivnost A100002 Rashodi za javnu rasvjetu			**1.660.000,00**	**975.726,67**	**58,8%**
Izvor PRIHODI OD POREZA			**230.000,00**	**215.502,74**	**93,7%**
	3	**Rashodi poslovanja**	**230.000,00**	**215.502,74**	**93,7%**
	32	**Materijalni rashodi**	**230.000,00**	**215.502,74**	**93,7%**
R0078	322	El. energija za javnu rasvjetu	230.000,00	215.502,74	93,7%
Izvor PRIHODI OD KOMUNALNE NAKNADE			**1.430.000,00**	**760.223,93**	**53,2%**
	3	**Rashodi poslovanja**	**1.430.000,00**	**760.223,93**	**53,2%**
	32	**Materijalni rashodi**	**1.430.000,00**	**760.223,93**	**53,2%**
R0079	322	El. energija za javnu rasvjetu	480.000,00	176.246,34	36,7%
R0080	322	Materijal i dijelovi za održavanje javne rasvjete	400.000,00	269.358,35	67,3%
R0081	323	Usluga održavanje javne rasvjete	550.000,00	314.619,24	57,2%
Program 0106 Zaštita okoliša			**4.277.000,00**	**1.474.950,92**	**34,5%**
Aktivnost A100001 Održavanje i uređivanje javnih, zelenih površina			**3.477.000,00**	**1.070.514,83**	**30,8%**
Izvor PRIHODI OD POREZA			**1.121.500,00**	**358.172,31**	**31,9%**
	3	**Rashodi poslovanja**	**901.000,00**	**358.172,31**	**39,8%**
	32	**Materijalni rashodi**	**486.000,00**	**93.172,31**	**19,2%**
R0082	323	Održavanje meteorološke postaje	100.000,00	32.457,95	32,5%
R0083	323	Uređenje plaža na području grada	200.000,00	-	-
R0084	323	Deratizacija i dezinsekcija	168.000,00	60.714,36	36,1%
R0085	323	Akcije čišćenja podmorja	18.000,00	-	-
	38	**Ostali rashodi**	**415.000,00**	**265.000,00**	**63,9%**
R0086	381	Ekološka udruga "Maslina"	10.000,00	-	-
R0087	381	Udruga građana "Stara Novalja"	5.000,00	-	-
R0088	382	Trgov. društvo "Arburoža"	350.000,00	265.000,00	75,7%
R0089	382	Lučka uprava Novalja	50.000,00	-	-
	4	**Rashodi za nabavu nefinancijske imovine**	**220.500,00**	**-**	**-**
	42	**Rashodi za nabavu proizvedene dugotrajne imovine**	**220.500,00**	**-**	**-**
R0090	426	Studija gospodarskog razvitka	81.000,00	-	-
R0091	426	Izrada projekta uređenja "Šumice"	139.500,00	-	-
Izvor PRIHODI OD ADMINISTRATIVNIH (UPRAVNIH) PRISTOJBI			**250.000,00**	**3.520,04**	**1,4%**
	3	**Rashodi poslovanja**	**250.000,00**	**3.520,04**	**1,4%**
	32	**Materijalni rashodi**	**250.000,00**	**3.520,04**	**1,4%**
R0092	323	Održavanje javnih,zelenih i cvjetnih površina -zalijevanje	250.000,00	3.520,04	1,4%
Izvor PRIHODI OD KAZNI			**5.000,00**	**-**	**-**
	3	**Rashodi poslovanja**	**5.000,00**	**-**	**-**
	32	**Materijalni rashodi**	**5.000,00**	**-**	**-**
R0093	323	Slivna vodna naknada	5.000,00	-	-
Izvor OSTALI PRIHODI ZA POSEBNE NAMJENE			**1.900.500,00**	**518.295,48**	**27,3%**
	3	**Rashodi poslovanja**	**1.716.000,00**	**501.075,48**	**29,2%**
	32	**Materijalni rashodi**	**1.716.000,00**	**501.075,48**	**29,2%**
R0094	323	Uređenje i održavanje dječjih igrališta	200.000,00	-	-
R0095	323	Saniranje i uređenje deponije građevinskog otpada	110.000,00	-	-
R0096	323	Održavanje i funkcioniranje plaža"Zrće","Trinćel"	100.000,00	18.602,70	18,6%
R0097	323	Čišćenje ulica, odvoz krupnog otpada	806.000,00	272.908,64	33,9%
R0098	323	Uređenje i održavanje javnih, zelenih i cvjetnih površina	500.000,00	209.564,14	41,9%
	4	**Rashodi za nabavu nefinancijske imovine**	**184.500,00**	**17.220,00**	**9,3%**
	42	**Rashodi za nabavu proizvedene dugotrajne imovine**	**184.500,00**	**17.220,00**	**9,3%**
R0099	422	Uređenje javnih površina - nabava opreme	150.000,00	17.220,00	11,5%
R0100	426	Studija gospodarskog razvitka	34.500,00	-	-
Izvor TEKUĆE POMOĆI IZ DRŽAVNOG PRORAČUNA			**100.000,00**	**95.263,50**	**95,3%**
	4	**Rashodi za nabavu nefinancijske imovine**	**100.000,00**	**95.263,50**	**95,3%**
	42	**Rashodi za nabavu proizvedene dugotrajne imovine**	**100.000,00**	**95.263,50**	**95,3%**
R0101	422	Nabava komunalne opreme	100.000,00	95.263,50	95,3%
Izvor OSTALE TEKUĆE DONACIJE			**100.000,00**	**95.263,50**	**95,3%**
	4	**Rashodi za nabavu nefinancijske imovine**	**100.000,00**	**95.263,50**	**95,3%**
	42	**Rashodi za nabavu proizvedene dugotrajne imovine**	**100.000,00**	**95.263,50**	**95,3%**
R0102	422	Nabava komunalne opreme	100.000,00	95.263,50	95,3%
Aktivnost A100002 Prostorno planiranje			**600.000,00**	**214.481,25**	**35,7%**
Izvor PRIHODI OD KOMUNALNOG DOPRINOSA			**600.000,00**	**214.481,25**	**35,7%**
	4	**Rashodi za nabavu nefinancijske imovine**	**600.000,00**	**214.481,25**	**35,7%**
	42	**Rashodi za nabavu proizvedene dugotrajne imovine**	**600.000,00**	**214.481,25**	**35,7%**
R0103	426	Prostorno-planska dokumentacija	600.000,00	214.481,25	35,7%
Kapitalni projekt K100002 Izrada katastra nekretnina			**200.000,00**	**189.954,84**	**95,0%**
Izvor OSTALI PRIHODI ZA POSEBNE NAMJENE			**200.000,00**	**189.954,84**	**95,0%**
	4	**Rashodi za nabavu nefinancijske imovine**	**200.000,00**	**189.954,84**	**95,0%**
	42	**Rashodi za nabavu proizvedene dugotrajne imovine**	**200.000,00**	**189.954,84**	**95,0%**
R0104	426	Izrada katastra nekretnina	200.000,00	189.954,84	95,0%
GLAVA 04 VATROGASTVO I CIVILNA ZAŠTITA			**630.000,00**	**160.000,00**	**25,4%**
Glavni program A01 Redovna djelatnost gradskih odjela			**630.000,00**	**160.000,00**	**25,4%**
Program 0107 Zaštita od požara i civilna zaštita			**630.000,00**	**160.000,00**	**25,4%**
Aktivnost A100001 Osnovna djelatnost			**580.000,00**	**160.000,00**	**27,6%**
Izvor PRIHODI OD POREZA			**580.000,00**	**160.000,00**	**27,6%**
	3	**Rashodi poslovanja**	**580.000,00**	**160.000,00**	**27,6%**

1	2	3	4	5	6
	38	**Ostali rashodi**	**580.000,00**	**160.000,00**	**27,6%**
R0105	381	Vatrogasna zajednica Grada Novalje	350.000,00	160.000,00	45,7%
R0106	381	Vatrogasna zajednica (za DVD Lun)	100.000,00	-	-
R0107	381	Postrojba Civilne zaštite	30.000,00	-	-
R0108	382	Vatrogasna zajednica Grada Novalje-nabava opreme	100.000,00	-	-
Aktivnost A100002 Sigurnosna zaštita na području grada			**50.000,00**	**-**	**-**
Izvor PRIHODI OD POREZA			**50.000,00**	**-**	**-**
	3	**Rashodi poslovanja**	**50.000,00**	**-**	**-**
	32	**Materijalni rashodi**	**50.000,00**	**-**	**-**
R0109	323	Usluge čuvanja imovine i osoba	50.000,00	-	-
GLAVA 05 JAVNE USTANOVE OBRAZOVANJA I PREDŠKOLSKOG ODGOJA			**1.082.500,00**	**465.848,83**	**43,0%**
Glavni programA01 Redovna djelatnost gradskih odjela			**50.000,00**	**-**	**-**
Program 0108 Javne potrebe iznad standarda u školstvu			**50.000,00**	**-**	**-**
Aktivnost A100001 Dodatne potrebe OŠ A.G.Matoš Novalja			**50.000,00**	**-**	**-**
Izvor OPĆI PRIHODI I PRIMICI			**50.000,00**	**-**	**-**
	3	**Rashodi poslovanja**	**50.000,00**	**-**	**-**
	38	**Ostali rashodi**	**50.000,00**	**-**	**-**
R0110	382	Uređenje i opremanje škole	50.000,00	-	-
PRORAČUNSKI KORISNIK 01 DJEČJI VRTIĆ "CARIĆ"			**1.032.500,00**	**465.848,83**	**45,1%**
Glavni program A01 Redovna djelatnost gradskih odjela			**1.032.500,00**	**465.848,83**	**45,1%**
Program 0109 Program predškolskog odgoja			**1.032.500,00**	**465.848,83**	**45,1%**
Aktivnost A100001 Djelatnost DV "Carić"			**1.032.500,00**	**465.848,83**	**45,1%**
Izvor PRIHODI OD POREZA			**1.032.500,00**	**465.848,83**	**45,1%**
	3	**Rashodi poslovanja**	**1.032.500,00**	**465.848,83**	**45,1%**
	31	**Rashodi za zaposlene**	**918.000,00**	**392.841,33**	**42,8%**
R0111	311	Plaće za redovan rad	750.000,00	335.188,85	44,7%
R0112	312	Ostali rashodi za zaposlene	40.000,00	-	-
R0113	313	Doprinosi za zdravstveno osiguranje	115.000,00	51.954,27	45,2%
R0114	313	Doprinosi za zapošljavanje	13.000,00	5.698,21	43,8%
	32	**Materijalni rashodi**	**114.500,00**	**73.007,50**	**63,8%**
R0115	321	Naknade za prijevoz, za rad na terenu i odvojeni život	20.000,00	7.432,00	37,2%
R0116	322	Ostali materijalni rashodi	20.000,00	28.000,00	140,0%
R0117	322	Energija	42.000,00	17.000,00	40,5%
R0118	323	Usluge tekućeg i investicijskog održavanja objekta	15.000,00	14.575,50	97,2%
R0119	323	Komunalne usluge	12.000,00	6.000,00	50,0%
R0120	329	Ostali nespomenuti rashodi - premije osiguranja	5.500,00	-	-
GLAVA 06 PROGRAMSKA DJELATNOST KULTURE			**2.522.800,00**	**597.489,81**	**23,7%**
Glavni program A01 Redovna djelatnost gradskih odjela			**1.348.000,00**	**262.753,41**	**19,5%**
Program 0110 Javne potrebe u kulturi			**1.348.000,00**	**262.753,41**	**19,5%**
Aktivnost A100001 Kulturni program ustanova i udruga u kulturi			**185.000,00**	**88.410,31**	**47,8%**
Izvor PRIHODI OD POREZA			**185.000,00**	**88.410,31**	**47,8%**
	3	**Rashodi poslovanja**	**185.000,00**	**88.410,31**	**47,8%**
	38	**Ostali rashodi**	**185.000,00**	**88.410,31**	**47,8%**
R0121	381	Matica Hrvatska Novalja	60.000,00	-	-
R0122	381	KUD Novalja	50.000,00	19.000,00	38,0%
R0123	381	Galerija "ERA" Novalja	25.000,00	3.917,55	15,7%
R0124	381	Zaklada "Kisanska didovina"	50.000,00	65.492,76	131,0%
Aktivnost A100002 Manifestacije u kulturi			**93.000,00**	**-**	**-**
Izvor PRIHODI OD POREZA			**93.000,00**	**-**	**-**
	3	**Rashodi poslovanja**	**93.000,00**	**-**	**-**
	38	**Ostali rashodi**	**93.000,00**	**-**	**-**
R0125	381	Lunjsko kulturno ljeto	10.000,00	-	-
R0126	381	Novaljski trijatar	25.000,00	-	-
R0127	381	"Novaljski hodopis"-monografija	58.000,00	-	-
Aktivnost A100003 Zaštita arheološko-sakralne baštine			**710.000,00**	**124.343,10**	**17,5%**
Izvor PRIHODI OD POREZA			**230.000,00**	**20.400,00**	**8,9%**
	3	**Rashodi poslovanja**	**130.000,00**	**-**	**-**
	32	**Materijalni rashodi**	**130.000,00**	**-**	**-**
R0128	323	Zaštita kompleksnog arheološkog nalazišta u Caski	130.000,00	-	-
	4	**Rashodi za nabavu nefinancijske imovine**	**100.000,00**	**20.400,00**	**20,4%**
	45	**Rashodi za dodatna ulaganja na nefinancijskoj imovini**	**100.000,00**	**20.400,00**	**20,4%**
R0129	451	Crkvica Sv. Juraj Caska	100.000,00	20.400,00	20,4%
Izvor PRIHODI OD ADMINISTRATIVNIH (UPRAVNIH) PRISTOJBI			**150.000,00**	**28.150,00**	**18,8%**
	3	**Rashodi poslovanja**	**150.000,00**	**28.150,00**	**18,8%**
	32	**Materijalni rashodi**	**150.000,00**	**28.150,00**	**18,8%**
R0130	323	Zaštita podvodne kulturne baštine	50.000,00	5.580,00	11,2%
R0131	323	Talijanova buža - Rimski akvadukt	100.000,00	22.570,00	22,6%
R0130	323	Zaštita podvodne kulturne baštine	50.000,00	5.580,00	11,2%
R0131	323	Talijanova buža - Rimski akvadukt	100.000,00	22.570,00	22,6%
Izvor TEKUĆE POMOĆI IZ DRŽAVNOG PRORAČUNA			**330.000,00**	**75.793,10**	**23,0%**
	3	**Rashodi poslovanja**	**230.000,00**	**75.793,10**	**33,0%**
	32	**Materijalni rashodi**	**230.000,00**	**75.793,10**	**33,0%**
R0132	323	Zaštita kompleksnog arheološkog nalazišta u Caski	130.000,00	25.793,10	19,8%
R0133	323	Talijanova buža - Rimski akvadukt	100.000,00	50.000,00	50,0%

1	2	3	4	5	6
	4	**Rashodi za nabavu nefinancijske imovine**	**100.000,00**	**-**	**-**
	45	**Rashodi za dodatna ulaganja na nefinancijskoj imovini**	**100.000,00**	**-**	**-**
R0134	451	Crkvica Sv. Juraj Caska	100.000,00	-	-
Aktivnost A100004 Djelatnost vjerskih organizacija			**330.000,00**	**50.000,00**	**15,2%**
Izvor PRIHODI OD POREZA			**330.000,00**	**50.000,00**	**15,2%**
	3	**Rashodi poslovanja**	**330.000,00**	**50.000,00**	**15,2%**
	38	**Ostali rashodi**	**330.000,00**	**50.000,00**	**15,2%**
R0135	381	Župa sv.Katarine Novalja	20.000,00	-	-
R0136	381	Župa sv. anđela čuvara Lun	10.000,00	-	-
R0137	381	Župa Barbati	10.000,00	-	-
R0138	381	Časne sestre Franjevke	10.000,00	-	-
R0139	381	Župski Caritas	10.000,00	-	-
R0140	382	Župa sv.Anđela čuvara Lun - obnova crkve	100.000,00	-	-
R0141	382	Časne sestre Franjevke - za samostan	20.000,00	-	-
R0142	382	Župa sv. Katarine Novalja	150.000,00	-	-
R0142-1	382	Župa sv.Katarine Novalja - crkva sv.Petra St.Novalja	-	50.000,00	-
Aktivnost A100005 Djelatnost političkih stranaka			**30.000,00**	**-**	**-**
Izvor OPĆI PRIHODI I PRIMICI			**30.000,00**	**-**	**-**
	3	**Rashodi poslovanja**	**30.000,00**	**-**	**-**
	38	**Ostali rashodi**	**30.000,00**	**-**	**-**
R0143	381	HDZ - Novalja	14.000,00	-	-
R0144	381	HSS - Novalja	4.000,00	-	-
R0145	381	HSLS - Novalja	2.000,00	-	-
R0146	381	SDP - Novalja	6.000,00	-	-
R0147	381	Nezavisni vijećnici	4.000,00	-	-
PRORAČUNSKI KORISNIK 01 GRADSKA KNJIŽNICA			**165.500,00**	**64.075,48**	**38,7%**
Glavni program A01 Redovna djelatnost gradskih odjela			**165.500,00**	**64.075,48**	**38,7%**
Program 0111 Djelatnost Gradske knjižnice			**165.500,00**	**64.075,48**	**38,7%**
Aktivnost A100001 Djelatnost Gradske knjižnice			**165.500,00**	**64.075,48**	**38,7%**
Izvor PRIHODI OD POREZA			**165.500,00**	**64.075,48**	**38,7%**
	3	**Rashodi poslovanja**	**145.500,00**	**64.075,48**	**44,0%**
	31	**Rashodi za zaposlene**	**108.500,00**	**52.575,48**	**48,5%**
R0148	311	Plaće za redovan rad	90.000,00	44.859,60	49,8%
R0149	312	Ostali rashodi za zaposlene	2.900,00	-	-
R0150	313	Doprinosi za zdravstveno osiguranje	14.000,00	6.953,22	49,7%
R0151	313	Doprinosi za zapošljavanje	1.600,00	762,66	47,7%
	32	**Materijalni rashodi**	**37.000,00**	**11.500,00**	**31,1%**
R0152	329	Ostali nespomenuti rashodi poslovanja	25.000,00	7.000,00	28,0%
R0153	329	Rashodi za kreativnu radionicu	12.000,00	4.500,00	37,5%
	4	**Rashodi za nabavu nefinancijske imovine**	**20.000,00**	**-**	**-**
	42	**Rashodi za nabavu proizvedene dugotrajne imovine**	**20.000,00**	**-**	**-**
R0154	424	Knjige u knjižnicama	20.000,00	-	-
PRORAČUNSKI KORISNIK 02 GRADSKI MUZEJ			**314.500,00**	**104.969,36**	**33,4%**
Glavni program A01 Redovna djelatnost gradskih odjela			**314.500,00**	**104.969,36**	**33,4%**
Program 0112 Djelatnost Gradskog muzeja			**314.500,00**	**104.969,36**	**33,4%**
Aktivnost A100001 Djelatnost Gradskog muzeja			**314.500,00**	**104.969,36**	**33,4%**
Izvor PRIHODI OD POREZA			**314.500,00**	**104.969,36**	**33,4%**
	3	**Rashodi poslovanja**	**314.500,00**	**104.969,36**	**33,4%**
	31	**Rashodi za zaposlene**	**229.500,00**	**97.655,54**	**42,6%**
R0155	311	Plaće za redovan rad	190.000,00	83.323,77	43,9%
R0156	312	Ostali rashodi za zaposlene	6.000,00	-	-
R0157	313	Doprinosi za zdravstveno osiguranje	30.000,00	12.915,23	43,1%
R0158	313	Doprinosi za zapošljavanje	3.500,00	1.416,54	40,5%
	32	**Materijalni rashodi**	**85.000,00**	**7.313,82**	**8,6%**
R0159	321	Naknada za prijevoz na posao i s posla	5.000,00	2.176,00	43,5%
R0160	329	Ostali nespomenuti rashodi poslovanja	80.000,00	5.137,82	6,4%
PRORAČUNSKI KORISNIK 03 CENTAR ZA KULTURU			**694.800,00**	**165.691,56**	**23,8%**
Glavni program A01 Redovna djelatnost gradskih odjela			**694.800,00**	**165.691,56**	**23,8%**
Program 0113 Djelatnost Centra za kulturu			**694.800,00**	**165.691,56**	**23,8%**
Aktivnost A100001 Djelatnost Centra za kulturu			**694.800,00**	**165.691,56**	**23,8%**
Izvor PRIHODI OD POREZA			**694.800,00**	**165.691,56**	**23,8%**
	3	**Rashodi poslovanja**	**694.800,00**	**165.691,56**	**23,8%**
	31	**Rashodi za zaposlene**	**314.800,00**	**155.191,56**	**49,3%**
R0161	311	Plaće za redovan rad	263.000,00	132.416,01	50,3%
R0162	312	Ostali rashodi za zaposlene	6.200,00	-	-
R0163	313	Doprinosi za zdravstveno osiguranje	41.000,00	20.524,50	50,1%
R0164	313	Doprinosi za zapošljavanje	4.600,00	2.251,05	48,9%
	32	**Materijalni rashodi**	**30.000,00**	**10.000,00**	**33,3%**
R0165	329	Ostali nespomenuti rashodi poslovanja	30.000,00	10.000,00	33,3%
	38	**Ostali rashodi**	**350.000,00**	**500,00**	**0,1%**
R0166	381	Tekuće donacije za kulturne manifestacije	350.000,00	500,00	0,1%
	4	**Rashodi za nabavu nefinancijske imovine**	**-**	**-**	**-**
	42	**Rashodi za nabavu proizvedene dugotrajne imovine**	**-**	**-**	**-**
R0166-1	422	Oprema za ostale namjene	-	-	-
GLAVA 07 PROGRAMSKA DJELATNOST ŠPORTA			**830.000,00**	**280.000,00**	**33,7%**

1	2	3	4	5	6
Glavni program A01 Redovna djelatnost gradskih odjela			**830.000,00**	**280.000,00**	**33,7%**
Program 0114 Organizacija rekreacije i športskih aktivnosti			**830.000,00**	**280.000,00**	**33,7%**
Aktivnost A100001 Djelatnost športskih društava			**830.000,00**	**280.000,00**	**33,7%**
Izvor PRIHODI OD POREZA			**830.000,00**	**280.000,00**	**33,7%**
	3	**Rashodi poslovanja**	**830.000,00**	**280.000,00**	**33,7%**
	38	**Ostali rashodi**	**830.000,00**	**280.000,00**	**33,7%**
R0167	381	Nogometni klub Novalja	550.000,00	215.000,00	39,1%
R0168	381	Teniski klub Novalja	10.000,00	-	-
R0169	381	Ronilački klub "Dupin"	20.000,00	-	-
R0170	381	Ronilački klub "Amfora"	20.000,00	-	-
R0171	381	Teakwon-do klub Novalja	25.000,00	-	-
R0172	381	SD Metajna	10.000,00	-	-
R0173	381	SRD Luc Novalja	60.000,00	-	-
R0174	381	SD Kustići	10.000,00	-	-
R0175	381	SD "Mornar" Novalja	15.000,00	-	-
R0176	381	SD Stara Novalja	10.000,00	-	-
R0177	381	Klub odbojke "Novalja"	80.000,00	65.000,00	81,3%
R0178	381	Udruga navijača Hajduka "Torcida"	10.000,00	-	-
R0179	381	Lovačko društvo Jarebica	10.000,00	-	-
GLAVA 08 PROGRAM DJELATNOSTI SOCIJALNE SKRBI I ZDRAVSTVA			**1.160.000,00**	**124.646,60**	**10,7%**
Glavni program A01 Redovna djelatnost gradskih odjela			**1.160.000,00**	**124.646,60**	**10,7%**
Program 0115 Program socijalne skrbi i novčanih pomoći			**1.160.000,00**	**124.646,60**	**10,7%**
Aktivnost A100001 Naknade građanima u novcu i naravi			**1.086.000,00**	**124.646,60**	**11,5%**
Izvor PRIHODI OD POREZA			**1.022.000,00**	**124.646,60**	**12,2%**
	3	**Rashodi poslovanja**	**1.022.000,00**	**124.646,60**	**12,2%**
	37	**Naknade građanima i kućanstvima na temelju osiguranja i druge naknade**	**1.022.000,00**	**124.646,60**	**12,2%**
R0180	372	Studentske stipendije	400.000,00	3.000,00	0,8%
R0181	372	Jednokratna naknada za novorođenče	70.000,00	46.000,00	65,7%
R0182	372	Sufinanciranje programa glazbene škole	40.000,00	10.000,00	25,0%
R0183	372	Sufinan. trošk. djece s poteškoćama u razvoju	35.000,00	21.600,00	61,7%
R0184	372	Dječji pokloni za sv.Nikolu	35.000,00	-	-
R0185	372	Pružanje pravnih usluga ugroženim kategorijama stanovništva	10.000,00	-	-
R0186	372	Pomoć umirovljenicima s malim mirovinama	90.000,00	-	-
R0187	372	Pomoć obiteljima i kućanstvima	150.000,00	23.300,00	15,5%
R0188	372	Sufinanciranje udžbenika učenika osnovne škole	122.000,00	-	-
R0189	372	Sufinaciranje prijevoza učenika	70.000,00	20.746,60	29,6%
Izvor OPĆI PRIHODI I PRIMICI			**64.000,00**	**-**	**-**
	3	**Rashodi poslovanja**	**64.000,00**	**-**	**-**
	37	**Naknade građanima i kućanstvima na temelju osiguranja i druge naknade**	**64.000,00**	**-**	**-**
R0190	372	Sufinanciranje udžbenika učenika osnovne škole	64.000,00	-	-
Aktivnost A100002 Humanitarna skrb kroz udruge građana			**74.000,00**	**-**	**-**
Izvor OPĆI PRIHODI I PRIMICI			**74.000,00**	**-**	**-**
	3	**Rashodi poslovanja**	**74.000,00**	**-**	**-**
	38	**Ostali rashodi**	**74.000,00**	**-**	**-**
R0191	381	Udruga umirovljenika Novalja	20.000,00	-	-
R0192	381	Društvo slijepih i slabovidnih Ličko-senjske županije	15.000,00	-	-
R0193	381	Društvo distrofičara Rijeka	5.000,00	-	-
R0194	381	Obiteljski centar Ličko-senjske županije	24.000,00	-	-
R0195	381	Društvo multiple skleroze Ličko-senjske županije	5.000,00	-	-
R0196	381	Udruga dijabetičara Ličko-senjske županije	5.000,00	-	-
GLAVA 09 TURIZAM I OBRT			**750.000,00**	**93.453,25**	**12,5%**
Glavni program A01 Redovna djelatnost gradskih odjela			**750.000,00**	**93.453,25**	**12,5%**
Program 0117 Program turističkih događanja			**600.000,00**	**93.453,25**	**15,6%**
Aktivnost A100001 Turističke manifestacije			**250.000,00**	**32.453,25**	**13,0%**
Izvor PRIHODI OD ADMINISTRATIVNIH (UPRAVNIH) PRISTOJBI			**250.000,00**	**32.453,25**	**13,0%**
	3	**Rashodi poslovanja**	**250.000,00**	**32.453,25**	**13,0%**
	38	**Ostali rashodi**	**250.000,00**	**32.453,25**	**13,0%**
R0197	381	"10. izložba paške ovce i paškog sira"	30.000,00	10.000,00	33,3%
R0198	381	"Lunjska maslinada"	20.000,00	10.000,00	50,0%
R0199	381	Akcije promidžbe turizma	200.000,00	12.453,25	6,2%
Aktivnost A100002 Djelatnost turističkih zajednica			**350.000,00**	**61.000,00**	**17,4%**
Izvor PRIHODI OD ADMINISTRATIVNIH (UPRAVNIH) PRISTOJBI			**350.000,00**	**61.000,00**	**17,4%**
	3	**Rashodi poslovanja**	**350.000,00**	**61.000,00**	**17,4%**
	38	**Ostali rashodi**	**350.000,00**	**61.000,00**	**17,4%**
R0200	381	TZ Grada Novalje	300.000,00	-	-
R0201	381	TZ Stara Novalja	50.000,00	61.000,00	122,0%
Program 0118 Poticaj razvoju obrta			**150.000,00**	**-**	**-**
Aktivnost A100001 Djelatnost udruge obrtnika			**20.000,00**	**-**	**-**
Izvor OPĆI PRIHODI I PRIMICI			**20.000,00**	**-**	**-**
	3	**Rashodi poslovanja**	**20.000,00**	**-**	**-**
	38	**Ostali rashodi**	**20.000,00**	**-**	**-**
R0202	381	Udruženje obrtnika Novalja	20.000,00	-	-

1	2	3	4	5	6
Aktivnost A100002 Poticaji u poljoprivredi			**130.000,00**	**-**	**-**
Izvor PRIHODI OD POREZA			**130.000,00**	**-**	**-**
	3	**Rashodi poslovanja**	**130.000,00**	**-**	**-**
	32	**Materijalni rashodi**	**100.000,00**	**-**	**-**
R0203	323	Novaljsko polje- izrada projekta navodnjavanja	100.000,00	-	-
	38	**Ostali rashodi**	**30.000,00**	**-**	**-**
R0204	381	Udruga "Lunjski maslinari"	10.000,00	-	-
R0205	381	"Težak" Udruga vinogradara i vinara	10.000,00	-	-
R0206	381	"Zaglava" Udruga ovčara i proizvođača paškog sira	10.000,00	-	-

Članak 3.

Ova Odluka o obračunu Proračuna Grada Novalje za prvo polugodište 2010. godine stupa na snagu osam dana od dana objave, a objavit će se u „Županijskom glasniku“ Ličko-senjske županije.

KLASA: 400-08/10-01/3
UR.BROJ: 2125/06-02-10-01
Novalja, 15. rujna 2010. god.

Predsjednik Vijeća
Aleksij Škunca, prof., v.r.

Na temelju članka 28. Zakona o zaštiti i spašavanju („NN“ br. 174/04, 79/07 i 38/09) te članka 35. Statuta Grada Novalje („Županijski glasnik“ br. 12/09), Gradsko vijeće Grada Novalje na sjednici održanoj 15. rujna 2010. godine, donosi

O D L U K U
o donošenju procjene ugroženosti stanovništva, materijalnih i kulturnih dobara i okoliša od katastrofa i velikih nesreća za područje Grada Novalje

Članak 1.

Temeljem prethodne suglasnosti Državne uprave za zaštitu i spašavanje Gradsko vijeće grada Novalje donosi Procjenu ugroženosti stanovništva, materijalnih i kulturnih dobara i okoliša od katastrofa i velikih nesreća za područje Grada Novalje izrađenu od strane tvrtke NW-Wind d.o.o. Varaždin, V. Žganca 7.

Članak 2.

Procjena ugroženosti stanovništva, materijalnih i kulturnih dobara i okoliša od katastrofa i velikih nesreća za područje Grada Novalje sastavni je dio ove Odluke i sastoji se od tekstualnog i grafičkog dijela.

Članak 3.

Procjena ugroženosti stanovništva, materijalnih i kulturnih dobara i okoliša od katastrofa i velikih nesreća za područje Grada Novalje tajni je podatak stupnja tajnosti „službena tajna, povjerljivo“.

Članak 4.

Ova Odluka stupa na snagu osmog dana od dana objave u „Županijskom glasniku“ Ličko-senjske županije.

KLASA: 214-01/09-01/6
URBROJ: 2125/06-02-10-16
Novalja, 15. rujna 2010. god.

Predsjednik Vijeća
Aleksij Škunca, prof. v.r.

Na temelju članka 28. Zakona o zaštiti i spašavanju („NN“ br. 174/04, 79/07 i 38/09) te članka 35. Statuta Grada Novalje („Županijski glasnik“ br. 12/09), Gradsko vijeće grada Novalje na sjednici održanoj 15. rujna 2010. godine, donosi

O D L U K U
o donošenju Plana zaštite i spašavanja za područje Grada Novalje

Članak 1.

Gradsko vijeće Grada Novalje donosi Plan zaštite i spašavanja za područje Grada Novalje izrađenu od strane tvrtke NW-Wind d.o.o. Varaždin, V. Žganca 7.

Članak 2.

Plan zaštite i spašavanja za područje Grada Novalje sastavni je dio ove Odluke i sastoji se od tekstualnog i grafičkog dijela.

Članak 3.

Plan zaštite i spašavanja za područje Grada Novalje tajni je podatak stupnja tajnosti „službena tajna, povjerljivo“.

Članak 4.

Ova Odluka stupa na snagu osmog dana od dana objave u „Županijskom glasniku“ Ličko-senjske županije.

KLASA: 810-01/10-01/10
URBROJ: 2125/06-02-10-2
Novalja 15. rujna 2010. god.

Predsjednik Vijeća
Aleksij Škunca, prof. v.r.

Temeljem članka 30. stavka 4. Zakona o poljoprivrednom zemljištu („NN“ br. 152/08, 21/10), članka 35. Zakona o lokalnoj i područnoj (regionalnoj) samoupravi („NN“ br. 33/01, 60/01, 129/05, 109/07 i 125/08) te članka 32. Statuta Grada Novalje („Županijski glasnik“ br. 12/09), Gradsko vijeće Grada Novalje na sjednici održanoj 15. rujna 2010. godine donijelo je

O D L U K U
o održavanju javnog uvida na prijedlog Programa raspolaganja poljoprivrednim zemljištem u vlasništvu RH

Članak 1.

Javni uvid u prijedlog Programa raspolaganja poljoprivrednim zemljištem u vlasništvu Republike Hrvatske na području Grada Novalje započeti će 27. rujna 2010. godine a završiti će 11. listopada 2010. godine.

Za vrijeme trajanja javnog uvida, za sve zainteresirane osiguran je uvid u prijedlog Programa raspolaganja poljoprivrednim zemljištem u prostoru Gradske vijećnice, radnim danom od 8,00 do 13,00 sati.

Članak 2.

Javno izlaganje o prijedlogu Programa raspolaganja poljoprivrednim zemljištem u vlasništvu Republike Hrvatske održati će se dana 30. rujna (četvrtak) 2010. godine s početkom u 11,00 sati u Gradskoj vijećnici Grada Novalje.

Članak 3.

Sve zainteresirane osobe mogu dati prigovore na prijedlog Programa najkasnije u roku od osam dana od isteka roka održavanja javnog uvida iz članka 1. ove Odluke, o kojima odlučuje Gradsko vijeće Grada Novalje.

Članak 4.

Ova Odluka stupa na snagu danom objave u „Županijskom glasniku“ Ličko-senjske županije.

KLASA: 320-02/10-01/3
UR.BROJ: 2125/06-02-10-8
Novalja, 15. rujna 2010. god.

Predsjednik Vijeća
Aleksij Škunca, prof. v.r.

Na temelju članka 16. Odluke o osnivanju Savjeta mladih Grada Novalje („Županijski glasnik“ br. 5/10) i članka 35. Statuta Grada Novalje („Županijski glasnik“ br. 12/09), Gradsko vijeće Grada Novalje na sjednici održanoj 15. rujna 2010. godine, donosi

O D L U K U
o davanju odobrenja na Program rada Savjeta mladih Grada Novalje za 2011. godinu

I.

Gradsko vijeće Grada Novalje daje odobrenje na Program rada Savjeta mladih Grada Novalje kojeg je donio Savjet mladih na sjednici održanoj 14. rujna 2010. godine.

II.

Ova Odluka stupa na snagu danom donošenja, a objavit će se u „Županijskom glasniku“ Ličko-senjske županije.

KLASA: 021-01/10-01/3
UR.BROJ: 2125/06-02-10-3
Novalja, 15. rujna 2010. god.

Predsjednik Vijeća
Aleksij Škunca, prof. v.r.

Temeljem članka 41. Zakona o predškolskom odgoju i naobrazbi „NN“ br. 10/97 i 107/07), članka 40. Statuta Dječjeg vrtića „Carić“ Novalja, te članka 32. Statuta Grada Novalje (“Županijski glasnik“ br. 12/09) razmatrajući prijedlog Upravnog vijeća Dječjeg vrtića „Carić“ Novalja kojim predlaže izmjenu i dopunu Statuta Dječjeg vrtića „Carić“ Novalja, Gradsko vijeće Grada Novalje na sjednici održanoj 15. rujna godine, donosi

Z A K L J U Č A K

I.

Gradsko vijeće Grada Novalje daje suglasnost na izmjene i dopune Statuta Dječjeg vrtića „Carić“ Novalja kako ga je utvrdilo Upravno vijeće Dječjeg vrtića „Carić“ Novalja.

II.

Ovaj Zaključak stupa na snagu danom donošenja, a objavit će se u “Županijskom glasniku“ Ličko-senjske županije.

KLASA: 601-02/10-01/1
UR.BROJ: 2125/06-02-10-2
Novalja, 15. rujna 2010.god.

Predsjednik Vijeća
Aleksij Škunca, prof. v.r.

Na temelju članka 32. Statuta Grada Novalje (“Županijski glasnik“ br. 12/09) i članka 23. Poslovnika Gradskog vijeća Grada Novalje („Županijski glasnik“ br. 12/09), Gradsko vijeće Grada Novalje na sjednici održanoj 15. rujna godine, donosi

Z A K L J U Č A K

I.

Prima se na znanje Izvješće Državnog ureda za reviziju Područni ured Gospić o obavljenoj reviziji financijskih izvještaja i poslovanja Grada Novalje za 2009. godinu.

II.

Ovaj Zaključak objavit će se u “Županijskom glasniku“ Ličko-senjske županije.

KLASA: 041-01/10-01/2
UR.BROJ: 2125/06-02-10-04
Novalja, 15. rujna 2010.god.

Predsjednik Vijeća
Aleksij Škunca, prof. v.r.

AKTI OPĆINSKOG VIJEĆA OPĆINE PLITVIČKA JEZERA

Na temelju članka 110. Zakona o proračunu („NN“ br. 87/08) i članka 17. Statuta Općine Plitvička Jezera („Županijski glasnik“ Ličko-senjske županije br. 29/09), Općinsko vijeće Općine Plitvička Jezera na svojoj 10. redovnoj sjednici održanoj dana 26. kolovoza 2010. godine, donosi

GODIŠNJI OBRAČUN PRORAČUNA OPĆINE PLITVIČKA JEZERA
za razdoblje 1.01.2009. – 31.12.2009. godine

I. O P Ć I D I O

Članak 1.

Obračun Proračuna Općine Plitvička Jezera za razdoblje od 01.01.-31.12.2009. godine sadrži:

	PLANIRANO	OSTVARENO	INDEX
A. RAČUN PRIHODA I RASHODA			
Prihodi poslovanja	**14.273.000,00**	**13.679.190,78**	**95,8%**
Prihodi od prodaje nefinancijske imovine	**-**	**-**	**-**
Rashodi poslovanja	**13.897.722,00**	**13.172.492,39**	**94,8%**
Rashodi za nabavu nefinancijske imovine	**1.261.000,00**	**410.468,84**	**32,6%**
RAZLIKA - MANJAK	**-885.722,00**	**96.229,55**	**-**
B. RAČUN ZADUŽIVANJA/FINANCIRANJA			
Primici od financijske imovine i zaduživanja	**-**	**-**	**-**
Izdaci za financijsku imovinu i otplate zajmova	**3.000.000,00**	**3.000.000,00**	**100,0%**
NETO ZADUŽIVANJE/FINANCIRANJE	**-3.000.000,00**	**-3.000.000,00**	**100,0%**
C. RASPOLOŽIVA SREDSTVA IZ PRETHODNIH GODINA (VIŠAK PRIHODA I REZERVIRANJA)			
Vlastiti izvori	**3.885.722,00**	**3.885.722,48**	**100,0%**
VIŠAK/MANJAK + NETO ZADUŽIVANJA/FINANCIRANJA + RASPOLOŽIVA SREDSTVA IZ PRETHODNIH GODINA	**-**	**981.952,03**	**-**

BROJ KONTA	VRSTA PRIHODA / RASHODA	PLANIRANO	OSTVARENO	INDEX
1	2	3	4	5
A. RAČUN PRIHODA I RASHODA				
6	**Prihodi poslovanja**	**14.273.000,00**	**13.679.190,78**	**95,8%**
61	**Prihodi od poreza**	**10.595.000,00**	**10.343.180,07**	**97,6%**
611	**Porez i prirez na dohodak**	**9.690.000,00**	**9.513.422,61**	**98,2%**
6111	Porez i prirez na dohodak od nesamostalnog rada	6.710.000,00	6.632.215,68	98,8%
6112	Porez i prirez na dohodak od samostalnih djelatnosti	340.000,00	366.078,34	107,7%
6113	Porez i prirez na dohodak od imovine i imovinskih prava	355.000,00	333.617,60	94,0%
6114	Porez i prirez na dohodak od kapitala	10.000,00	-	-
6115	Porez i prirez na dohodak po godišnjoj prijavi	150.000,00	148.031,41	98,7%
6118	Dio poreza na dohodak dobiven kroz pomoći izravnanja za decentralizirane funkcije (JVP)	2.125.000,00	2.033.479,58	95,7%
613	**Porezi na imovinu**	**390.000,00**	**340.663,20**	**87,3%**
6131	Porez na kuće za odmor	50.000,00	21.817,94	43,6%
6131	Porez na korištenje javnih površina	40.000,00	40.230,10	100,6%
6134	Porez na promet nekretnina	300.000,00	278.615,16	92,9%
614	**Porezi na robu i usluge**	**515.000,00**	**489.094,26**	**95,0%**
6142	Porez na potrošnju alkoholnih i bezalkoholnih pića	400.000,00	416.189,19	104,0%
6145	Porez na tvrtku	110.000,00	72.905,07	66,3%
6145	Porez na reklame	5.000,00	-	-
63	**Potpore**	**1.350.000,00**	**1.093.095,85**	**81,0%**
633	**Potpore iz proračuna**	**1.350.000,00**	**1.093.095,85**	**81,0%**
6331	Tekuće potpore iz proračuna	700.000,00	693.095,85	99,0%
6331	Tekuće potpore iz Županijskog proračuna	50.000,00	-	-
6332	Kapitalne potpore - Ministarstvo regionalnog razvoja,	400.000,00	400.000,00	100,0%
6332	Kapitalne potpore iz županijskog proračuna	200.000,00	-	-
634	**Ostale potpore unutar opće države**	**-**	**-**	**-**
6342	Kapitalna pomoć - Fond za zaštitu okoliša i energ.	-	-	-
64	**Prihodi od imovine**	**248.000,00**	**201.518,71**	**81,3%**
641	**Prihodi od financijske imovine**	**75.000,00**	**63.985,70**	**85,3%**
6413	Kamate na oročena sredstva i depozite po viđenju	70.000,00	60.581,92	86,5%
6414	Prihodi od zateznih kamata	5.000,00	3.403,78	68,1%
642	**Prihodi od nefinancijske imovine**	**173.000,00**	**137.533,01**	**79,5%**
6421	Naknade za koncesije na javnim cestama	6.000,00	6.011,02	100,2%
6421	Naknada za ostale koncesije	5.000,00	2.738,66	54,8%
6421	Naknade za koncesije za vode	25.000,00	19.070,17	76,1%

1	2	3	4	5
6422	Prihodi od zakupa poljoprivrednog zemljišta	67.000,00	44.602,68	66,6%
6423	Prihodi od spomeničke rente	60.000,00	58.140,48	96,9%
6423	Prihodi od zakupa javnih površina	10.000,00	7.020,00	70,2%
65	**Prihodi od administrativnih pristojbi i po posebnim propisima**	**2.080.000,00**	**2.041.396,15**	**98,1%**
651	**Administrativne (upravne) pristojbe**	**360.000,00**	**347.108,22**	**96,4%**
6513	Prihodi od prodaje državnih biljega	150.000,00	141.343,22	94,2%
6514	Boravišna pristojba	210.000,00	205.765,00	98,0%
652	**Prihodi po posebnim propisima**	**1.720.000,00**	**1.694.287,93**	**98,5%**
6523	Komunalni doprinosi i dr. naknade	150.000,00	152.440,85	101,6%
6523	Komunalna naknada	1.200.000,00	1.195.633,82	99,6%
6524	Doprinosi za šume	350.000,00	332.322,53	94,9%
6526	Ostali nespomenuti prihodi	20.000,00	13.890,73	69,5%
7	**Prihodi od prodaje nefinancijske imovine**	**-**	**-**	**-**
721	**Prihodi od prodaje građevinskih objekata**	**-**	**-**	**-**
7212	Poslovni objekti	-	-	-
3	**Rashodi poslovanja**	**13.897.722,00**	**13.172.492,39**	**94,8%**
31	**Rashodi za zaposlene**	**5.646.722,00**	**5.422.627,61**	**96,0%**
311	**Plaće**	**4.520.000,00**	**4.375.975,45**	**96,8%**
3111	Plaće za redovan rad	4.520.000,00	4.375.975,45	96,8%
312	**Ostali rashodi za zaposlene**	**226.000,00**	**186.022,68**	**82,3%**
3121	Ostali rashodi za zaposlene	226.000,00	186.022,68	82,3%
313	**Doprinosi na plaće**	**900.722,00**	**860.629,48**	**95,5%**
3131	Doprinosi za mirovinsko osiguranje	130.000,00	120.439,86	92,6%
3132	Doprinosi za zdravstveno osiguranje	694.750,00	667.101,44	96,0%
3133	Doprinosi za zapošljavanje	75.972,00	73.088,18	96,2%
32	**Materijalni rashodi**	**5.295.000,00**	**4.884.125,14**	**92,2%**
321	**Naknade troškova zaposlenima**	**226.000,00**	**206.940,10**	**91,6%**
3211	Službena putovanja	42.000,00	32.321,10	77,0%
3212	Naknade za prijevoz, za rad na terenu i odvojeni život	173.000,00	169.650,00	98,1%
3213	Stručno usavršavanje zaposlenika	11.000,00	4.969,00	45,2%
322	**Rashodi za materijal i energiju**	**845.000,00**	**816.433,42**	**96,6%**
3221	Uredski materijal i ostali materijalni rashodi	106.000,00	99.160,85	93,5%
3223	Energija	596.000,00	587.908,15	98,6%
3224	Materijal i dijelovi za tekuće i investicijsko održavanje	86.000,00	77.785,33	90,4%
3225	Sitni inventar i auto gume	57.000,00	51.579,09	90,5%
323	**Rashodi za usluge**	**3.503.000,00**	**3.213.782,12**	**91,7%**
3231	Usluge telefona, pošte i prijevoza	97.000,00	92.907,29	95,8%
3232	Usluge tekućeg i investicijskog održavanja	2.766.000,00	2.609.489,47	94,3%
3233	Usluge promidžbe i informiranja	90.000,00	63.473,50	70,5%
3234	Komunalne usluge	108.500,00	102.370,36	94,4%
3236	Zdravstvene i veterinarske usluge	40.500,00	30.500,00	75,3%
3237	Intelektualne i osobne usluge	289.000,00	215.515,90	74,6%
3238	Računalne usluge	40.000,00	35.287,82	88,2%
3239	Ostale usluge	72.000,00	64.237,78	89,2%
329	**Ostali nespomenuti rashodi poslovanja**	**721.000,00**	**646.969,50**	**89,7%**
3291	Naknade za rad predstavničkih i izvršnih tijela, povjerenstava i slično	457.000,00	410.444,67	89,8%
3292	Premije osiguranja	29.000,00	24.501,09	84,5%
3293	Reprezentacija	88.000,00	84.029,05	95,5%
3294	Članarine	10.000,00	10.000,00	100,0%
3299	Ostali nespomenuti rashodi poslovanja	137.000,00	117.994,69	86,1%
34	**Financijski rashodi**	**21.800,00**	**17.562,86**	**80,6%**
343	**Ostali financijski rashodi**	**21.800,00**	**17.562,86**	**80,6%**
3431	Bankarske usluge i usluge platnog prometa	21.800,00	17.562,86	80,6%
35	**Subvencije**	**140.700,00**	**140.157,17**	**99,6%**
352	**Subvencije trgovačkim društvima, obrtnicima, malim i srednjim poduzetnicima izvan javnog sektora**	**140.700,00**	**140.157,17**	**99,6%**
3523	Subvencije poljoprivrednicima, obrtnicima, malim i srednjim poduzetnicima	140.700,00	140.157,17	99,6%
37	**Naknade građanima i kućanstvima na temelju osiguranja**	**835.500,00**	**823.653,55**	**98,6%**
371	**Naknade građanima i kućanstvima na temelju osiguranja**	**70.000,00**	**70.000,00**	**100,0%**
3712	Naknade građanima i kućanstvima u naravi	70.000,00	70.000,00	100,0%
372	**Ostale naknade građanima i kućanstvima iz proračuna**	**765.500,00**	**753.653,55**	**98,5%**
3721	Naknade građanima i kućanstvima u novcu	455.500,00	453.538,55	99,6%
3722	Naknade građanima i kućanstvima u naravi	310.000,00	300.115,00	96,8%
38	**Donacije i ostali rashodi**	**1.958.000,00**	**1.884.366,06**	**96,2%**
381	**Tekuće donacije**	**1.358.000,00**	**1.320.075,28**	**97,2%**
3811	Tekuće donacije u novcu	1.358.000,00	1.320.075,28	97,2%
382	**Kapitalne donacije**	**500.000,00**	**480.144,93**	**96,0%**
3821	Kapitalne donacije neprofitnim organizacijama	400.000,00	380.144,93	95,0%
3822	Kapitalne donacije neprofitnim organizacijama	100.000,00	100.000,00	100,0%

1	2	3	4	5
385	**Izvanredni rashodi**	**100.000,00**	**84.145,85**	**84,1%**
3851	Nepredviđeni rashodi do visine proračunske pričuve	100.000,00	84.145,85	84,1%
4	**Rashodi za nabavu nefinancijske imovine**	**1.261.000,00**	**410.468,84**	**32,6%**
42	**Rashodi za nabavu proizvedene dugotrajne imovine**	**1.221.000,00**	**390.718,84**	**32,0%**
421	**Građevinski objekti**	**900.000,00**	**252.055,70**	**28,0%**
4212	Poslovni objekti	-	-	-
4214	Ostali građevinski objekti	900.000,00	252.055,70	28,0%
422	**Postrojenja i oprema**	**201.000,00**	**118.663,14**	**59,0%**
4221	Uredska oprema i namještaj	135.000,00	67.663,14	50,1%
4222	Komunikacijska oprema	15.000,00	-	-
4227	Uređaji, strojevi i oprema za ostale namjene	51.000,00	51.000,00	100,0%
424	**Knjige, umjetnička djela i ostale izložbene vrijednosti**	**20.000,00**	**20.000,00**	**100,0%**
4241	Knjige u knjižnicama	20.000,00	20.000,00	100,0%
426	**Nematerijalna proizvedena imovina**	**100.000,00**	**-**	**-**
4262	Ulaganja u računalne programe	70.000,00	-	-
4264	Ostala nematerijalna proizvedena imovina	30.000,00	-	-
43	**Rashodi za plemenite metale, umjetnička i znanstvena djela i ostale vrijednosti**	**40.000,00**	**19.750,00**	**49,4%**
431	**Plemeniti metali, umjetnička i znanstvena djela i ostale vrijednosti**	**40.000,00**	**19.750,00**	**49,4%**
4312	Knjige, umjetnička i znanstvena djela i ostale vrijednosti	40.000,00	19.750,00	49,4%

BROJ KONTA	VRSTA PRIHODA / RASHODA	PLANIRANO	OSTVARENO	INDEKS
1	2	3	4	5
B. RAČUN ZADUŽIVANJA/FINANCIRANJA				
8	**Primici od financijske imovine i zaduživanja**	**-**	**-**	**-**
84	**Primici od zaduživanja**	**-**	**-**	**-**
844	**Primljeni zajmovi od banaka i ostalih financijskih institucija izvan javnog sektora**	**-**	**-**	**-**
8441	Primljeni zajmovi od tuzemnih banaka i ostalih financijskih institucija izvan javnog sektora	-	-	-
5	**Izdaci za financijsku imovinu i otplate zajmova**	**3.000.000,00**	**3.000.000,00**	**100,0%**
51	**Izdaci za dane zajmove**	**3.000.000,00**	**3.000.000,00**	**100,0%**
513	**Izdaci za dane zajmove bankama i ostalim financijskim institucijama u javnom sektoru**	**3.000.000,00**	**3.000.000,00**	**100,0%**
5131	Dani zajmovi bankama i ostalim financijskim institucijama u javnom sektoru	3.000.000,00	3.000.000,00	100,0%

C. RASPOLOŽIVA SREDSTAVA IZ PRETHODNIH GODINA (VIŠAK PRIHODA I REZERVIRANJA)				
9	**Vlastiti izvori**	**3.885.722,00**	**3.885.722,48**	**100,0%**
92	**Rezultat poslovanja**	**3.885.722,00**	**3.885.722,48**	**100,0%**
922	**Višak/manjak prihoda**	**3.885.722,00**	**3.885.722,48**	**100,0%**
9221	Višak prihoda	3.885.722,00	3.885.722,48	100,0%

II. P O S E B N I D I O

Članak 2.

Rashodi i izdaci Proračuna Općine Plitvička Jezera za 2009. godinu u ukupnom iznosu **13.582.961,23** kune raspoređuju se po ekonomskoj klasifikaciji, nositeljima i korisnicima, u Posebnom dijelu Proračuna, kako slijedi:

POZI-CIJA	BROJ KONTA	VRSTA RASHODA / IZDATAKA	PLANIRANO	OSTVARENO	INDEKS
1	2	3	4	5	6
UKUPNO RASHODI / IZDACI			**18.158.722,00**	**16.582.961,23**	**91,3%**
RAZDJEL 001 PREDSTAVNIČKA I IZVRŠNA TIJELA			**1.047.922,00**	**974.961,56**	**93,0%**
Glavni program A01 PREDSTAVNIČKA I IZVRŠNA TIJELA			**1.047.922,00**	**974.961,56**	**93,0%**
Program 0100 REDOVNA DJELATNOST			**1.047.922,00**	**974.961,56**	**93,0%**
Aktivnost A100001 Općinsko vijeće			**445.000,00**	**395.935,39**	**89,0%**
	3	**Rashodi poslovanja**	**445.000,00**	**395.935,39**	**89,0%**
	321	**Naknade troškova zaposlenima**	**5.000,00**	**2.490,72**	**49,8%**
R005	3211	Službena putovanja	5.000,00	2.490,72	49,8%
	329	**Ostali nespomenuti rashodi poslovanja**	**440.000,00**	**393.444,67**	**89,4%**
R006	3291	Naknade za rad predstavničkih i izvršnih tijela	240.000,00	236.487,44	98,5%
R007	3291	Naknade za rad povjerenstava (lokalni izbori)	200.000,00	156.957,23	78,5%
Aktivnost A100002 Mjesni odbori			**170.000,00**	**175.096,09**	**103,0%**
	3	**Rashodi poslovanja**	**170.000,00**	**175.096,09**	**103,0%**
	381	**Tekuće donacije**	**170.000,00**	**175.096,09**	**103,0%**
R008	3811	Tekuće donacije mjesnim odborima	170.000,00	175.096,09	103,0%

1	2	3	4	5	6
Aktivnost A100003 Političke stranke			**90.000,00**	**85.309,18**	**94,8%**
	3	**Rashodi poslovanja**	**90.000,00**	**85.309,18**	**94,8%**
	381	**Tekuće donacije**	**90.000,00**	**85.309,18**	**94,8%**
R009	3811	Tekuće donacije u novcu političkim strankama	90.000,00	85.309,18	94,8%
Aktivnost A100004 Općinsko vijeće srpske nacionalne manjine			**40.000,00**	**40.000,00**	**100,0%**
	3	**Rashodi poslovanja**	**40.000,00**	**40.000,00**	**100,0%**
	381	**Tekuće donacije**	**40.000,00**	**40.000,00**	**100,0%**
R010	3811	Općinsko vijeće srpske nacionalne manjine	40.000,00	40.000,00	100,0%
Aktivnost A100006 Rashodi za rad načelnika i zamjenika			**302.922,00**	**278.620,90**	**92,0%**
	3	**Rashodi poslovanja**	**302.922,00**	**278.620,90**	**92,0%**
	311	**Plaće**	**250.000,00**	**235.524,66**	**94,2%**
R001	3111	Plaće za redovan rad	250.000,00	235.524,66	94,2%
	312	**Ostali rashodi za zaposlene**	**10.000,00**	**2.500,00**	**25,0%**
R002	3121	Rashodi za zaposlene (regres, božićnica, darovi)	10.000,00	2.500,00	25,0%
	313	**Doprinosi na plaće**	**42.922,00**	**40.596,24**	**94,6%**
R003	3132	Doprinos za ZO	38.750,00	36.583,83	94,4%
R004	3133	Doprinosi za zapošljavanje	4.172,00	4.012,41	96,2%
RAZDJEL 002 JEDINSTVENI UPRAVNI ODJEL			**17.110.800,00**	**15.607.999,67**	**91,2%**
GLAVA 01 POSLOVI JEDINSTVENOG Upravnog odjela			**2.965.000,00**	**2.572.621,01**	**86,8%**
Glavni program B01 JEDINSTVENI UPRAVNI ODJEL			**2.965.000,00**	**2.572.621,01**	**86,8%**
Program 0100 REDOVNA DJELATNOST JUO			**2.965.000,00**	**2.572.621,01**	**86,8%**
Aktivnost A100001 Rashodi za zaposlene			**1.717.500,00**	**1.666.714,75**	**97,0%**
	3	**Rashodi poslovanja**	**1.717.500,00**	**1.666.714,75**	**97,0%**
	311	**Plaće**	**1.410.000,00**	**1.386.884,39**	**98,4%**
R011	3111	Plaće za redovan rad	1.410.000,00	1.386.884,39	98,4%
	312	**Ostali rashodi za zaposlene**	**65.000,00**	**41.400,00**	**63,7%**
R012	3121	Darovi za zaposlene i djeci zaposlenika	15.000,00	11.400,00	76,0%
R013	3121	Naknade za bolest, invalidnost i smrtni slučaj	10.000,00	-	-
R014	3121	Božićnice, regres i dr. naknade zaposlenima	40.000,00	30.000,00	75,0%
	313	**Doprinosi na plaće**	**242.500,00**	**238.430,36**	**98,3%**
R015	3132	Doprinosi za zdravstveno osiguranje	211.500,00	207.933,45	98,3%
R016	3132	Doprinos za slučaj ozljede na radu i profes.	7.000,00	6.931,11	99,0%
R017	3133	Doprinosi za zapošljavanje	24.000,00	23.565,80	98,2%
Aktivnost A100002 Materijalni i financijski rashodi			**1.022.500,00**	**853.122,92**	**83,4%**
	3	**Rashodi poslovanja**	**1.022.500,00**	**853.122,92**	**83,4%**
	321	**Naknade troškova zaposlenima**	**80.000,00**	**63.449,38**	**79,3%**
R018	3211	Službena putovanja	20.000,00	12.830,38	64,2%
R019	3212	Naknade za prijevoz, za rad na terenu i	50.000,00	46.650,00	93,3%
R020	3213	Stručno usavršavanje zaposlenika	10.000,00	3.969,00	39,7%
	322	**Rashodi za materijal i energiju**	**168.000,00**	**142.120,76**	**84,6%**
R021	3221	Uredski materijal	25.000,00	23.267,87	93,1%
R022	3221	Literatura (publikacije, časopisi, glasila, knjige)	30.000,00	25.251,80	84,2%
R023	3221	Materijal i sred.za čišćenje i ostali materijal za redovno poslovanje	5.000,00	4.641,18	92,8%
R024	3223	Električna energija	15.000,00	13.460,26	89,7%
R025	3223	Motorni benzin i dizel gorivo	20.000,00	16.276,44	81,4%
R026	3223	Lož ulje	31.000,00	30.858,79	99,5%
R027	3224	Materijal i dijelovi za tekuće i invest.održavanje	30.000,00	23.201,71	77,3%
R028	3224	Materijal i dijelovi za tekuće i inv. održavanje	2.000,00	583,62	29,2%
R029	3225	Sitni inventar	5.000,00	2.379,09	47,6%
R030	3225	Auto gume	5.000,00	2.200,00	44,0%
	323	**Rashodi za usluge**	**463.500,00**	**372.212,15**	**80,3%**
R031	3231	Usluge telefona,telefaksa, mobitela	45.000,00	43.995,80	97,8%
R032	3231	Poštarina (pisma, tiskanice i sl)	30.000,00	26.911,49	89,7%
R033	3232	Usluge tek. i invest.održavanje građevinskih	35.000,00	27.946,03	79,8%
R034	3232	Usluge tek. i investic. održavanje postrojenja i	20.000,00	12.419,44	62,1%
R035	3232	Usluge tek.i investic. održavanje	10.000,00	12.654,85	126,5%
R036	3233	Usluge tiska, promidžbe i informiranja	70.000,00	63.473,50	90,7%
R037	3233	Izrada i održavanje web stranice	20.000,00	-	-
R038	3234	Opskrba vodom	4.000,00	3.428,54	85,7%
R039	3234	Iznošenje i odvoz smeća	4.500,00	3.163,53	70,3%
R040	3237	Usluge odvjetnika i pravnog savjetnika	80.000,00	70.172,85	87,7%
R041	3237	Geodetsko-katastarske usluge	20.000,00	757,00	3,8%
R042	3237	Ostale intelektualne usluge	25.000,00	19.763,52	79,1%
R043	3238	Usluge ažuriranja računalnih baza	40.000,00	35.287,82	88,2%
R044	3239	Grafičke i tiskarske usluge, usluge uvezivanja i drugo	10.000,00	-	-
R045	3239	Grafičke usluge-izrada tabli sa imenom Općine	20.000,00	24.477,00	122,4%
R046	3239	Naknada Poreznoj upravi za usluge	30.000,00	27.760,78	92,5%
	329	**Ostali nespomenuti rashodi poslovanja**	**191.000,00**	**175.131,92**	**91,7%**
R047	3292	Premije osiguranja prijevoznih sredstava	9.000,00	7.864,13	87,4%

1	2	3	4	5	6
R048	3292	Premije osiguranja zaposlenih	20.000,00	16.636,96	83,2%
R049	3293	Reprezentacija	80.000,00	76.029,05	95,0%
R050	3294	Članarina - Udruga općina u RH	10.000,00	10.000,00	100,0%
R051	3299	Ostali nespomenuti rashodi poslovanja - HRT	2.000,00	1.852,00	92,6%
R052	3299	Ostali nespomenuti rashodi poslovanja	70.000,00	62.749,78	89,6%
	343	**Ostali financijski rashodi**	**20.000,00**	**16.062,86**	**80,3%**
R053	3431	Bankarske usluge i usluge platnog prometa	20.000,00	16.062,86	80,3%
	385	**Izvanredni rashodi**	**100.000,00**	**84.145,85**	**84,1%**
R054	3851	Nepredviđeni rashodi do visine proračunske pričuve	100.000,00	84.145,85	84,1%
Tekući projekt T100001 Nabava opreme i namještaja			**185.000,00**	**33.033,34**	**17,9%**
	4	**Rashodi za nabavu nefinancijske imovine**	**185.000,00**	**33.033,34**	**17,9%**
	422	**Postrojenja i oprema**	**115.000,00**	**33.033,34**	**28,7%**
R055	4221	Računala i računalna oprema	30.000,00	17.443,00	58,1%
R056	4221	Uredska oprema (za arhivu)	20.000,00	-	-
R057	4221	Uredska oprema i namještaj	50.000,00	15.590,34	31,2%
R058	4222	Komunikacijska oprema	15.000,00	-	-
	426	**Nematerijalna proizvedena imovina**	**70.000,00**	**-**	**-**
R059	4262	Ulaganja u računalne programe	70.000,00	-	-
Tekući projekt T100002 Nabava povijesne građe			**40.000,00**	**19.750,00**	**49,4%**
	4	**Rashodi za nabavu nefinancijske imovine**	**40.000,00**	**19.750,00**	**49,4%**
	431	**Plemeniti metali, umjetnička i znanstvena djela i ostale vrijednosti**	**40.000,00**	**19.750,00**	**49,4%**
R061	4312	Povijesna građa Općine Plitvička Jezera	40.000,00	19.750,00	49,4%
Tekući projekt T100003 Prostorni plan Općine Plitvička Jezera			**-**	**-**	**-**
	4	**Rashodi za nabavu nefinancijske imovine**	**-**	**-**	**-**
	426	**Nematerijalna proizvedena imovina**	**-**	**-**	**-**
R060	4264	Prostorni plan Općine Plitvička Jezera	-	-	-
GLAVA 02 VATROGASTVO I CIVILNA ZAŠTITA			**2.628.500,00**	**2.497.245,72**	**95,0%**
Glavni program C01 VATROGASTVO I CIVILNA ZAŠTITA			**50.000,00**	**36.150,00**	**72,3%**
Program 0200 CIVILNA ZAŠTITA			**50.000,00**	**36.150,00**	**72,3%**
Aktivnost A100001 Civilna zaštita			**50.000,00**	**36.150,00**	**72,3%**
	3	**Rashodi poslovanja**	**50.000,00**	**36.150,00**	**72,3%**
	381	**Tekuće donacije**	**50.000,00**	**36.150,00**	**72,3%**
R062	3811	Tekuće donacije u novcu - CZ, GSS	50.000,00	36.150,00	72,3%
PRORAČUNSKI KORISNIK 26821 JVP PLITVIČKA JEZERA			**2.578.500,00**	**2.461.095,72**	**95,4%**
Glavni program C01 VATROGASTVO I CIVILNA ZAŠTITA			**2.578.500,00**	**2.461.095,72**	**95,4%**
Program 0100 REDOVNA DJELATNOST JVP PLITVIČKA JEZERA			**2.578.500,00**	**2.461.095,72**	**95,4%**
Aktivnost A100001 Rashodi za zaposlene			**2.157.000,00**	**2.039.595,72**	**94,6%**
	3	**Rashodi poslovanja**	**2.157.000,00**	**2.039.595,72**	**94,6%**
	311	**Plaće**	**1.657.000,00**	**1.568.252,72**	**94,6%**
R063	3111	Plaće za redovan rad-bruto	1.657.000,00	1.568.252,72	94,6%
	312	**Ostali rashodi za zaposlene**	**85.000,00**	**86.672,68**	**102,0%**
R064	3121	Ostali rashodi za zaposlene	85.000,00	86.672,68	102,0%
	313	**Doprinosi na plaće**	**415.000,00**	**384.670,32**	**92,7%**
R065	3131	Doprinosi za mirovinsko osiguranje	130.000,00	120.439,86	92,6%
R066	3132	Doprinosi za zdravstveno osiguranje	257.000,00	238.114,66	92,7%
R067	3133	Doprinosi za zapošljavanje	28.000,00	26.115,80	93,3%
Aktivnost A100002 Materijalni i financijski rashodi			**421.500,00**	**421.500,00**	**100,0%**
	3	**Rashodi poslovanja**	**406.500,00**	**406.500,00**	**100,0%**
	321	**Naknade troškova zaposlenima**	**80.000,00**	**80.000,00**	**100,0%**
R068	3211	Službena putovanja	10.000,00	10.000,00	100,0%
R069	3212	Naknada za prijevoz	70.000,00	70.000,00	100,0%
	322	**Rashodi za materijal i energiju**	**201.000,00**	**201.000,00**	**100,0%**
R070	3221	Uredski i ostali materijal za redov. poslovanje	25.000,00	25.000,00	100,0%
R071	3223	Energija	85.000,00	85.000,00	100,0%
R072	3224	Materijal i dijelovi za tekuće i investicijsko održavanje	51.000,00	51.000,00	100,0%
R073	3225	Sitni inventar i auto gume	40.000,00	40.000,00	100,0%
	323	**Rashodi za usluge**	**83.500,00**	**83.500,00**	**100,0%**
R074	3231	Usluge telefona, pošte i prijevoza	10.000,00	10.000,00	100,0%
R075	3232	Usluge tekućeg i investicijskog održavanja	18.000,00	18.000,00	100,0%
R076	3234	Komunalne usluge	15.000,00	15.000,00	100,0%
R077	3236	Zdravstvene usluge	10.500,00	10.500,00	100,0%
R078	3237	Knjigovodstvene usluge	30.000,00	30.000,00	100,0%
	329	**Ostali nespomenuti rashodi poslovanja**	**22.000,00**	**22.000,00**	**100,0%**
R185	3291	Naknade za rad Upravnog vijeća JVP	17.000,00	17.000,00	100,0%
R079	3293	Reprezentacija	5.000,00	5.000,00	100,0%
	372	**Ostale naknade građanima i kućanstvima iz proračuna**	**20.000,00**	**20.000,00**	**100,0%**
R080	3721	Stručno usavršavanje zaposlenika JVP	20.000,00	20.000,00	100,0%
	4	**Rashodi za nabavu nefinancijske imovine**	**15.000,00**	**15.000,00**	**100,0%**

1	2	3	4	5	6
	422	**Postrojenja i oprema**	**15.000,00**	**15.000,00**	**100,0%**
R081	4221	Računala i računalna oprema	15.000,00	15.000,00	100,0%
GLAVA 03 PREDŠKOLSKI ODGOJ I OBRAZOVANJE			**2.068.100,00**	**2.004.645,99**	**96,9%**
Glavni program E01 OSNOVNO I SREDNJE OBRAZOVANJE			**85.000,00**	**85.000,00**	**100,0%**
Program 0100 OSNOVNO OBRAZOVANJE			**60.000,00**	**60.000,00**	**100,0%**
Aktivnost A100001 Tekuće donacije OŠ			**30.000,00**	**30.000,00**	**100,0%**
	3	**Rashodi poslovanja**	**30.000,00**	**30.000,00**	**100,0%**
	381	**Tekuće donacije**	**30.000,00**	**30.000,00**	**100,0%**
R084	3811	Osnovna škola Dr. F.Tuđman Korenica	30.000,00	30.000,00	100,0%
Aktivnost A100002 Tekuće donacije OŠ			**30.000,00**	**30.000,00**	**100,0%**
	3	**Rashodi poslovanja**	**30.000,00**	**30.000,00**	**100,0%**
	381	**Tekuće donacije**	**30.000,00**	**30.000,00**	**100,0%**
R085	3811	Osnovna škola Plitvička Jezera	30.000,00	30.000,00	100,0%
Program 0200 SREDNJOŠKOLSKO OBRAZOVANJE			**25.000,00**	**25.000,00**	**100,0%**
Aktivnost A100001 tekuće donacije Srednjoj školi Pl. Jezera			**25.000,00**	**25.000,00**	**100,0%**
	3	**Rashodi poslovanja**	**25.000,00**	**25.000,00**	**100,0%**
	381	**Tekuće donacije**	**25.000,00**	**25.000,00**	**100,0%**
R086	3811	Srednja škola Plitvička Jezera	25.000,00	25.000,00	100,0%
Glavni programF01 VISOKO OBRAZOVANJE			**410.000,00**	**397.115,00**	**96,9%**
Program 0100 STIPENDIJE			**100.000,00**	**97.000,00**	**97,0%**
Aktivnost A100001 Stipendije			**100.000,00**	**97.000,00**	**97,0%**
	3	**Rashodi poslovanja**	**100.000,00**	**97.000,00**	**97,0%**
	372	**Ostale naknade građanima i kućanstvima iz proračuna**	**100.000,00**	**97.000,00**	**97,0%**
R082	3721	Stipendije	100.000,00	97.000,00	97,0%
Program 0200 PRIJEVOZ STUDENATA I UČENIKA			**310.000,00**	**300.115,00**	**96,8%**
Aktivnost A100001 Sufinanciranje prijevoza studenata i učenika			**310.000,00**	**300.115,00**	**96,8%**
	3	**Rashodi poslovanja**	**310.000,00**	**300.115,00**	**96,8%**
	372	**Ostale naknade građanima i kućanstvima iz proračuna**	**310.000,00**	**300.115,00**	**96,8%**
R083	3722	Sufinanciranje prijevoza učenika i studenata	310.000,00	300.115,00	96,8%
PRORAČUNSKI KORISNIK 26813 DJEČJI VRTIĆ SLAPIĆ			**1.573.100,00**	**1.522.530,99**	**96,8%**
Glavni program D01 PREDŠKOLSKI ODGOJ			**1.573.100,00**	**1.522.530,99**	**96,8%**
Program 0100 REDOVNA DJELATNOST DJEČJEG VRTIĆA			**1.573.100,00**	**1.522.530,99**	**96,8%**
Aktivnost A100001 Rashodi za zaposlene			**1.294.100,00**	**1.258.901,19**	**97,3%**
	3	**Rashodi poslovanja**	**1.294.100,00**	**1.258.901,19**	**97,3%**
	311	**Plaće**	**1.053.000,00**	**1.032.170,00**	**98,0%**
R087	3111	Plaće za redovan rad	1.053.000,00	1.032.170,00	98,0%
	312	**Ostali rashodi za zaposlene**	**60.000,00**	**49.050,00**	**81,8%**
R088	3121	Ostali rashodi za zaposlene	60.000,00	49.050,00	81,8%
	313	**Doprinosi na plaće**	**181.100,00**	**177.681,19**	**98,1%**
R089	3132	Doprinosi za zdravstveno osiguranje	163.200,00	160.190,32	98,2%
R090	3133	Doprinosi za zapošljavanje	17.900,00	17.490,87	97,7%
Aktivnost A100002 Materijalni i financijski rashodi			**188.000,00**	**173.000,00**	**92,0%**
	3	**Rashodi poslovanja**	**188.000,00**	**173.000,00**	**92,0%**
	321	**Naknade troškova zaposlenima**	**52.000,00**	**52.000,00**	**100,0%**
R091	3211	Službena putovanja	2.000,00	2.000,00	100,0%
R092	3212	Naknada za prijevoz	50.000,00	50.000,00	100,0%
	322	**Rashodi za materijal i energiju**	**50.000,00**	**50.000,00**	**100,0%**
R093	3221	Uredski materijal i ostali materijalni rashodi	15.000,00	15.000,00	100,0%
R094	3223	Energija	30.000,00	30.000,00	100,0%
R095	3225	Sitni inventar	5.000,00	5.000,00	100,0%
	323	**Rashodi za usluge**	**86.000,00**	**71.000,00**	**82,6%**
R096	3231	Usluge telefona, pošte	6.000,00	6.000,00	100,0%
R097	3232	Usluge tekućeg i investicijskog održavanja	20.000,00	20.000,00	100,0%
R098	3234	Komunalne usluge	5.000,00	5.000,00	100,0%
R099	3236	Zdravstvene usluge	10.000,00	-	-
R101	3237	Knjigovodstvene usluge	30.000,00	30.000,00	100,0%
R101/1	3237	Intelektualne usluge	5.000,00	-	-
R102	3239	Ostale usluge - program ped škole	10.000,00	10.000,00	100,0%
Tekući projekt T100001 Nabava didaktike			**15.000,00**	**15.000,00**	**100,0%**
	4	**Rashodi za nabavu nefinancijske imovine**	**15.000,00**	**15.000,00**	**100,0%**
	422	**Postrojenja i oprema**	**15.000,00**	**15.000,00**	**100,0%**
R104	4227	Nabava didaktike	15.000,00	15.000,00	100,0%
Tekući projekt T100002 Nabava dječjeg namještaja			**20.000,00**	**19.629,80**	**98,1%**
	4	**Rashodi za nabavu nefinancijske imovine**	**20.000,00**	**19.629,80**	**98,1%**
	422	**Postrojenja i oprema**	**20.000,00**	**19.629,80**	**98,1%**
R103	4221	Nabava namještaja za vrtić	20.000,00	19.629,80	98,1%
Tekući projekt T100003 Uređaji i strojevi			**36.000,00**	**36.000,00**	**100,0%**
	4	**Rashodi za nabavu nefinancijske imovine**	**36.000,00**	**36.000,00**	**100,0%**
	422	**Postrojenja i oprema**	**36.000,00**	**36.000,00**	**100,0%**
R105	4227	Uređaji i strojevi za opremanje kuhinje	36.000,00	36.000,00	100,0%
Tekući projekt T100004 Implementacija HACCP - kuhinje vrtića			**20.000,00**	**20.000,00**	**100,0%**

1	2	3	4	5	6
	3	**Rashodi poslovanja**	**20.000,00**	**20.000,00**	**100,0%**
	323	**Rashodi za usluge**	**20.000,00**	**20.000,00**	**100,0%**
R100	3236	Zdravstvene usluge-HACCP	20.000,00	20.000,00	100,0%
GLAVA 04 PROGRAMSKA DJELATNOST KULTURE			**850.500,00**	**817.957,97**	**96,2%**
Glavni program H01 DJELATNOST KULTURE			**562.500,00**	**531.662,92**	**94,5%**
Program 0100 REDOVNA DJELATNOST NARODNE KNJIŽNICE			**-**	**-**	**-**
Kapitalni projekt K100001 Kulturno poslovni centar Korenica			**-**	**-**	**-**
	4	**Rashodi za nabavu nefinancijske imovine**	**-**	**-**	**-**
	421	**Građevinski objekti**	**-**	**-**	**-**
R118	4212	Kulturno poslovni centar Korenica	-	-	-
Program 0200 DONACIJE (TEKUĆE I KAPITALNE)			**562.500,00**	**531.662,92**	**94,5%**
Aktivnost A100001 Crkveni tamburaški orkestar			**35.000,00**	**35.000,00**	**100,0%**
	3	**Rashodi poslovanja**	**35.000,00**	**35.000,00**	**100,0%**
	381	**Tekuće donacije**	**35.000,00**	**35.000,00**	**100,0%**
R109	3811	Crkveni tamburaški orkestar župe Sv. Jurja	35.000,00	35.000,00	100,0%
Aktivnost A100002 SKD PROSVJETA Korenica			**25.000,00**	**25.000,00**	**100,0%**
	3	**Rashodi poslovanja**	**25.000,00**	**25.000,00**	**100,0%**
	381	**Tekuće donacije**	**25.000,00**	**25.000,00**	**100,0%**
R110	3811	SKD Prosvjeta	25.000,00	25.000,00	100,0%
Aktivnost A100003 Udruga građana TARA L.P. Selo			**25.000,00**	**25.000,00**	**100,0%**
	3	**Rashodi poslovanja**	**25.000,00**	**25.000,00**	**100,0%**
	381	**Tekuće donacije**	**25.000,00**	**25.000,00**	**100,0%**
R112	3811	Udruga građana TARA L.P.Selo	25.000,00	25.000,00	100,0%
Aktivnost A100004 Udruga žena NIT Korenica			**25.000,00**	**25.000,00**	**100,0%**
	3	**Rashodi poslovanja**	**25.000,00**	**25.000,00**	**100,0%**
	381	**Tekuće donacije**	**25.000,00**	**25.000,00**	**100,0%**
R113	3811	Udruga žena NIT Korenica	25.000,00	25.000,00	100,0%
Aktivnost A100006 Kulturne manifestacije			**50.000,00**	**40.770,01**	**81,5%**
	3	**Rashodi poslovanja**	**50.000,00**	**40.770,01**	**81,5%**
	381	**Tekuće donacije**	**50.000,00**	**40.770,01**	**81,5%**
R108	3811	Kulturne manifestacije (sajmovi, izložbe i drugo)	50.000,00	40.770,01	81,5%
Aktivnost A100007 Vjerske zajednice			**220.000,00**	**210.000,00**	**95,5%**
	3	**Rashodi poslovanja**	**220.000,00**	**210.000,00**	**95,5%**
	381	**Tekuće donacije**	**20.000,00**	**10.000,00**	**50,0%**
R106	3811	Tekuće donacije vjerskim zajednicama	20.000,00	10.000,00	50,0%
	382	**Kapitalne donacije**	**200.000,00**	**200.000,00**	**100,0%**
R116	3821	Kapitalna donacija - Župa Sv. Jurja Korenica	100.000,00	100.000,00	100,0%
R117	3821	Kapitalna donacija - SPC Korenica	80.000,00	80.000,00	100,0%
R183	3821	Kapitalne donacija - crkva u Smoljancu	20.000,00	20.000,00	100,0%
Aktivnost A100008 Udruga STIPINOVAC Vrelo			**15.000,00**	**15.000,00**	**100,0%**
	3	**Rashodi poslovanja**	**15.000,00**	**15.000,00**	**100,0%**
	381	**Tekuće donacije**	**15.000,00**	**15.000,00**	**100,0%**
R114	3811	Udruga STIPINOVAC Vrelo	15.000,00	15.000,00	100,0%
Aktivnost A100009 SDF Korenica			**85.000,00**	**85.000,00**	**100,0%**
	3	**Rashodi poslovanja**	**85.000,00**	**85.000,00**	**100,0%**
	381	**Tekuće donacije**	**85.000,00**	**85.000,00**	**100,0%**
R111	3811	SDF Korenica	85.000,00	85.000,00	100,0%
Aktivnost A100010 Građanska udruga KASKADE Plitvička Jezera			**25.000,00**	**25.000,00**	**100,0%**
	3	**Rashodi poslovanja**	**25.000,00**	**25.000,00**	**100,0%**
	381	**Tekuće donacije**	**25.000,00**	**25.000,00**	**100,0%**
R107	3811	Građanska udruga KASKADE Pl.Jezera	25.000,00	25.000,00	100,0%
Aktivnost A100013 Udruga Hrvata naseljenih u Korenici			**5.000,00**	**5.000,00**	**100,0%**
	3	**Rashodi poslovanja**	**5.000,00**	**5.000,00**	**100,0%**
	381	**Tekuće donacije**	**5.000,00**	**5.000,00**	**100,0%**
R115	3811	Udruga Hrvata naseljenih u Korenici	5.000,00	5.000,00	100,0%
Aktivnost A100014 Sufinanciranje izdavanja knjige Strižić			**45.000,00**	**33.392,91**	**74,2%**
	3	**Rashodi poslovanja**	**45.000,00**	**33.392,91**	**74,2%**
	329	**Ostali nespomenuti rashodi poslovanja**	**45.000,00**	**33.392,91**	**74,2%**
R184	3299	Sufinanciranje izdavanja knjige	45.000,00	33.392,91	74,2%
Aktivnost A100015 KUD Vaganac			**7.500,00**	**7.500,00**	**100,0%**
	3	**Rashodi poslovanja**	**7.500,00**	**7.500,00**	**100,0%**
	381	**Tekuće donacije**	**7.500,00**	**7.500,00**	**100,0%**
R186	3811	KUD Vaganac	7.500,00	7.500,00	100,0%
PRORAČUNSKI KORISNIK 26805 NARODNA KNJIŽNICA			**288.000,00**	**286.295,05**	**99,4%**
Glavni program H01 DJELATNOST KULTURE			**288.000,00**	**286.295,05**	**99,4%**
Program 0100 REDOVNA DJELATNOST NARODNE KNJIŽNICE			**288.000,00**	**286.295,05**	**99,4%**
Aktivnost A100001 Rashodi za zaposlene			**175.200,00**	**178.795,05**	**102,1%**
	3	**Rashodi poslovanja**	**175.200,00**	**178.795,05**	**102,1%**
	311	**Plaće**	**150.000,00**	**153.143,68**	**102,1%**
R119	3111	Plaće za redovan rad	150.000,00	153.143,68	102,1%
	312	**Ostali rashodi za zaposlene**	**6.000,00**	**6.400,00**	**106,7%**
R120	3121	Ostali rashodi za zaposlene	6.000,00	6.400,00	106,7%

1	2	3	4	5	6
	313	**Doprinosi na plaće**	**19.200,00**	**19.251,37**	**100,3%**
R121	3132	Doprinosi za zdravstveno osiguranje	17.300,00	17.348,07	100,3%
R122	3133	Doprinosi za zapošljavanje	1.900,00	1.903,30	100,2%
Aktivnost A100002 Materijalni i financijski rashodi			**92.800,00**	**87.500,00**	**94,3%**
	3	**Rashodi poslovanja**	**92.800,00**	**87.500,00**	**94,3%**
	321	**Naknade troškova zaposlenima**	**9.000,00**	**9.000,00**	**100,0%**
R123	3211	Službena putovanja	5.000,00	5.000,00	100,0%
R124	3212	Naknada za prijevoz	3.000,00	3.000,00	100,0%
R125	3213	Stručno usavršavanje zaposlenika	1.000,00	1.000,00	100,0%
	322	**Rashodi za materijal i energiju**	**26.000,00**	**26.000,00**	**100,0%**
R126	3221	Uredski materijal i ostali materijalni rashodi	6.000,00	6.000,00	100,0%
R127	3223	Energija	15.000,00	15.000,00	100,0%
R128	3224	Materijal i dijelovi za tekuće i investicijsko održavanje	3.000,00	3.000,00	100,0%
R128	3224	Materijal i dijelovi za tekuće i investicijsko održavanja	3.000,00	3.000,00	100,00%
R129	3225	Sitni inventar	2.000,00	2.000,00	100,0%
	323	**Rashodi za usluge**	**33.000,00**	**28.000,00**	**84,8%**
R130	3231	Usluge telefona, pošte i prijevoza	6.000,00	6.000,00	100,0%
R131	3232	Usluge tekućeg i investicijskog održavanja	3.000,00	3.000,00	100,0%
R132	3234	Komunalne usluge	3.000,00	3.000,00	100,0%
R133	3237	Knjigovodstvene usluge	14.000,00	14.000,00	100,0%
R133/1	3237	Intelektualne usluge	5.000,00	-	-
R134	3239	Ostale usluge	2.000,00	2.000,00	100,0%
	329	**Ostali nespomenuti rashodi poslovanja**	**23.000,00**	**23.000,00**	**100,0%**
R135	3293	Reprezentacija	3.000,00	3.000,00	100,0%
R136	3299	Kulturne manifestacije	20.000,00	20.000,00	100,0%
	343	**Ostali financijski rashodi**	**1.800,00**	**1.500,00**	**83,3%**
R137	3431	Bankarske usluge i usluge platnog prometa	1.800,00	1.500,00	83,3%
Tekući projekt T100001 Nabava knjiga			**20.000,00**	**20.000,00**	**100,0%**
	4	**Rashodi za nabavu nefinancijske imovine**	**20.000,00**	**20.000,00**	**100,0%**
	424	**Knjige, umjetnička djela i ostale izložbene vrijednosti**	**20.000,00**	**20.000,00**	**100,0%**
R138	4241	Knjige u knjižnicama	20.000,00	20.000,00	100,0%
GLAVA 05 KOMUNALNA DJELATNOST I INFRASTRUKTURA			**4.297.000,00**	**3.418.583,26**	**79,6%**
Glavni program K01 KOMUNALNA DJELATNOST I INFRASTRUKTURA			4.297.000,00	3.418.583,26	79,6%
Program 0100 IZGRADANJA KOMUNALNE INFRASTRUKTURE			**930.000,00**	**252.055,70**	**27,1%**
Kapitalni projekt K100001 Izgradnja mrtvačnice u Korenici			**550.000,00**	**33.259,20**	**6,0%**
	4	**Rashodi za nabavu nefinancijske imovine**	**550.000,00**	**33.259,20**	**6,0%**
	421	**Građevinski objekti**	**550.000,00**	**33.259,20**	**6,0%**
R155	4214	Izgradnja mrtvačnice u Korenici	550.000,00	33.259,20	6,0%
Kapitalni projekt K100002 Sanacija smetlišta u Korenici			**200.000,00**	**104.350,00**	**52,2%**
	4	**Rashodi za nabavu nefinancijske imovine**	**200.000,00**	**104.350,00**	**52,2%**
	421	**Građevinski objekti**	**200.000,00**	**104.350,00**	**52,2%**
R156	4214	Sanacija smetlišta u Korenici	200.000,00	104.350,00	52,2%
Kapitalni projekt K100003 Izgradnja mrtvačnice u Vagancu			**150.000,00**	**114.446,50**	**76,3%**
	4	**Rashodi za nabavu nefinancijske imovine**	**150.000,00**	**114.446,50**	**76,3%**
	421	**Građevinski objekti**	**150.000,00**	**114.446,50**	**76,3%**
R157	4214	Izgradnja mrtvačnice u Vagancu (zemljište,	150.000,00	114.446,50	76,3%
Kapitalni projekt K100004 Vodoopskrba naselja Poljanak			**-**	**-**	**-**
	4	**Rashodi za nabavu nefinancijske imovine**	**-**	**-**	**-**
	421	**Građevinski objekti**	**-**	**-**	**-**
R154	4214	Vodoopskrba naselja Poljanak (sredstva Općine)	-	-	-
R158	4214	Vodoopskrba naselja Poljanak (sredstva Ministarstva)	-	-	-
Tekući projekt T100001 Izrada projektne dokumentacije za kapelicu u Jezercu			**30.000,00**	**-**	**-**
	4	**Rashodi za nabavu nefinancijske imovine**	**30.000,00**	**-**	**-**
	426	**Nematerijalna proizvedena imovina**	**30.000,00**	**-**	**-**
R159	4264	Izrada projektne dokument. za kapelicu u Jezercu	30.000,00	-	-
Program 0200 ODRŽAVANJE KOMUNALNE INFRASTRUKTURE			**3.217.000,00**	**3.036.382,63**	**94,4%**
Aktivnost A100001 Utrošena elektr. energija za javnu rasvjetu			**400.000,00**	**397.312,66**	**99,3%**
	3	**Rashodi poslovanja**	**400.000,00**	**397.312,66**	**99,3%**
	322	**Rashodi za materijal i energiju**	**400.000,00**	**397.312,66**	**99,3%**
R139	3223	Utrošena električna energija - javna rasvjeta	400.000,00	397.312,66	99,3%
Aktivnost A100002 Tekuće i investicijsko održavanje javne			**300.000,00**	**296.103,60**	**98,7%**
	3	**Rashodi poslovanja**	**300.000,00**	**296.103,60**	**98,7%**

1	2	3	4	5	6
	323	**Rashodi za usluge**	**300.000,00**	**296.103,60**	**98,7%**
R144	3232	Usluge tekućeg i investicijskog održavanja	300.000,00	296.103,60	98,7%
Aktivnost A100003 Uređenje parkova			**50.000,00**	**27.120,17**	**54,2%**
	3	**Rashodi poslovanja**	**50.000,00**	**27.120,17**	**54,2%**
	323	**Rashodi za usluge**	**50.000,00**	**27.120,17**	**54,2%**
R142	3232	Uređenje parkova (zasadi i drugo)	50.000,00	27.120,17	54,2%
Aktivnost A100004 Održavanje groblja			**50.000,00**	**44.761,30**	**89,5%**
	3	**Rashodi poslovanja**	**50.000,00**	**44.761,30**	**89,5%**
	323	**Rashodi za usluge**	**50.000,00**	**44.761,30**	**89,5%**
R146	3232	Usluge tekućeg održavanja groblja	50.000,00	44.761,30	89,5%
Aktivnost A100005 Čišćenje ulica, održavanje javnih površina			**250.000,00**	**257.274,29**	**102,9%**
	3	**Rashodi poslovanja**	**250.000,00**	**257.274,29**	**102,9%**
	323	**Rashodi za usluge**	**250.000,00**	**257.274,29**	**102,9%**
R143	3232	Usluge tekućeg održavanja - čišćenje ulica, održavanje javnih površina	250.000,00	257.274,29	102,9%
Aktivnost A100006 Održavanje cesta, ulica i nogostupa			**1.500.000,00**	**1.372.966,12**	**91,5%**
	3	**Rashodi poslovanja**	**1.500.000,00**	**1.372.966,12**	**91,5%**
	323	**Rashodi za usluge**	**1.500.000,00**	**1.372.966,12**	**91,5%**
R141	3232	Usluge održavanja cesta, ulica, nogostupa	1.500.000,00	1.372.966,12	91,5%
Aktivnost A100007 Usluge čišćenja snijega			**300.000,00**	**299.572,60**	**99,9%**
	3	**Rashodi poslovanja**	**300.000,00**	**299.572,60**	**99,9%**
	323	**Rashodi za usluge**	**300.000,00**	**299.572,60**	**99,9%**
R145	3232	Usluge tekućeg održavanja - čišćenje snijega	300.000,00	299.572,60	99,9%
Aktivnost A100008 Održavanje objekata i uređaja komunalne infrastrukture (intervencije)			**160.000,00**	**167.751,52**	**104,8%**
	3	**Rashodi poslovanja**	**160.000,00**	**167.751,52**	**104,8%**
	323	**Rashodi za usluge**	**160.000,00**	**167.751,52**	**104,8%**
R140	3232	Održavanje objekata i uređaja	160.000,00	167.751,52	104,8%
Aktivnost A100009 Uređenje Općine za blagdane			**50.000,00**	**49.919,55**	**99,8%**
	3	**Rashodi poslovanja**	**50.000,00**	**49.919,55**	**99,8%**
	323	**Rashodi za usluge**	**50.000,00**	**49.919,55**	**99,8%**
R147	3232	Usluge tek. održavanja - uređenje Općine za blagdane	50.000,00	49.919,55	99,8%
Aktivnost A100010 Deratizacija			**62.000,00**	**61.916,40**	**99,9%**
	3	**Rashodi poslovanja**	**62.000,00**	**61.916,40**	**99,9%**
	323	**Rashodi za usluge**	**62.000,00**	**61.916,40**	**99,9%**
R148	3234	Deratizacija	62.000,00	61.916,40	99,9%
Aktivnost A100011 Higijeničarska služba			**15.000,00**	**10.861,89**	**72,4%**
	3	**Rashodi poslovanja**	**15.000,00**	**10.861,89**	**72,4%**
	323	**Rashodi za usluge**	**15.000,00**	**10.861,89**	**72,4%**
R149	3234	Higijeničarska služba	15.000,00	10.861,89	72,4%
Aktivnost A100012 Nadzor na rekonstrukciji cesta			**30.000,00**	**13.002,53**	**43,3%**
	3	**Rashodi poslovanja**	**30.000,00**	**13.002,53**	**43,3%**
	323	**Rashodi za usluge**	**30.000,00**	**13.002,53**	**43,3%**
R150	3237	Nadzor na rekonstrukciji cesta	30.000,00	13.002,53	43,3%
Aktivnost A100013 Projektna dokum. za sanaciju cesta i drugo			**50.000,00**	**37.820,00**	**75,6%**
	3	**Rashodi poslovanja**	**50.000,00**	**37.820,00**	**75,6%**
	323	**Rashodi za usluge**	**50.000,00**	**37.820,00**	**75,6%**
R151	3237	Izrada dokumentacije za rekonstrukciju cesta	50.000,00	37.820,00	75,6%
Program 0300 KAPITALNE POMOĆI			**100.000,00**	**100.000,00**	**100,0%**
Kapitalni projekt K100001 Sufinanciranje proširenja mrtvačnice u Drežnik Gradu			**100.000,00**	**100.000,00**	**100,0%**
	3	**Rashodi poslovanja**	**100.000,00**	**100.000,00**	**100,0%**
	382	**Kapitalne donacije**	**100.000,00**	**100.000,00**	**100,0%**
R153	3822	Kapitalne donacije - mrtvačnica u Drežnik	100.000,00	100.000,00	100,0%
Program 0400 SUFINANCIRANJE PROJEKATA			**50.000,00**	**30.144,93**	**60,3%**
Tekući projekt T100001 Sufinanciranje izgradnje komunalne infrastrukture			**50.000,00**	**30.144,93**	**60,3%**
	3	**Rashodi poslovanja**	**50.000,00**	**30.144,93**	**60,3%**
	382	**Kapitalne donacije**	**50.000,00**	**30.144,93**	**60,3%**
R152	3821	Sufinanciranje projekata	50.000,00	30.144,93	60,3%
GLAVA 06 GOSPODARSTVO			**157.500,00**	**157.500,00**	**100,0%**
Glavni program G01 GOSPODARSTVO			**157.500,00**	**157.500,00**	**100,0%**
Program 0100 TURIZAM			**120.000,00**	**120.000,00**	**100,0%**
Aktivnost A100001 TZO Plitvička Jezera			**120.000,00**	**120.000,00**	**100,0%**
	3	**Rashodi poslovanja**	**120.000,00**	**120.000,00**	**100,0%**
	381	**Tekuće donacije**	**120.000,00**	**120.000,00**	**100,0%**
R162	3811	TZ općine Plitvička Jezera	120.000,00	120.000,00	100,0%
Program 0200 TEKUĆE DONACIJE			**37.500,00**	**37.500,00**	**100,0%**
Aktivnost A100001 PSU SRDELJ Čanak			**10.000,00**	**10.000,00**	**100,0%**
	3	**Rashodi poslovanja**	**10.000,00**	**10.000,00**	**100,0%**

1	2	3	4	5	6
	381	**Tekuće donacije**	**10.000,00**	**10.000,00**	**100,0%**
R160	3811	PSU SRDELJ Čanak	10.000,00	10.000,00	100,0%
Aktivnost A100002 Udruga POKRETAČ Korenica			**20.000,00**	**20.000,00**	**100,0%**
	3	**Rashodi poslovanja**	**20.000,00**	**20.000,00**	**100,0%**
	381	**Tekuće donacije**	**20.000,00**	**20.000,00**	**100,0%**
R161	3811	Udruga POKRETAČ Korenica	20.000,00	20.000,00	100,0%
Aktivnost A100003 Podružnica hrvat.seljačkog saveza Pl. Jezera			**7.500,00**	**7.500,00**	**100,0%**
	3	**Rashodi poslovanja**	**7.500,00**	**7.500,00**	**100,0%**
	381	**Tekuće donacije**	**7.500,00**	**7.500,00**	**100,0%**
R187	3811	Podružnica Hrvat.seljačkog saveza Pl.Jezera	7.500,00	7.500,00	100,0%
GLAVA 07 PROGRAMSKA DJELATNOST SPORTA I REKREACIJE			**295.000,00**	**289.750,00**	**98,2%**
Glavni program L01 DJELATNOSTI SPORTA I REKREACIJE			**295.000,00**	**289.750,00**	**98,2%**
Program 0100 TEKUĆE I KAPITALNE DONACIJE			**295.000,00**	**289.750,00**	**98,2%**
Aktivnost A100001 NK LIKA 95 Korenica			**100.000,00**	**100.000,00**	**100,0%**
	3	**Rashodi poslovanja**	**100.000,00**	**100.000,00**	**100,0%**
	381	**Tekuće donacije**	**100.000,00**	**100.000,00**	**100,0%**
R163	3811	NK Lika 95 Korenica	100.000,00	100.000,00	100,0%
Aktivnost A100002 NK PLITVICE Plitvička jezera			**45.000,00**	**39.750,00**	**88,3%**
	3	**Rashodi poslovanja**	**45.000,00**	**39.750,00**	**88,3%**
	381	**Tekuće donacije**	**45.000,00**	**39.750,00**	**88,3%**
R166	3811	NK PLITVICE Plitvička Jezera	45.000,00	39.750,00	88,3%
Aktivnost A100003 PLITVIČKI MARATON			**-**	**-**	**-**
	3	**Rashodi poslovanja**	**-**	**-**	**-**
	381	**Tekuće donacije**	**-**	**-**	**-**
R164	3811	Plitvički maraton	-	-	-
Aktivnost A100004 Astronomsko društvo Korenica			**40.000,00**	**40.000,00**	**100,0%**
	3	**Rashodi poslovanja**	**40.000,00**	**40.000,00**	**100,0%**
	381	**Tekuće donacije**	**40.000,00**	**40.000,00**	**100,0%**
R165	3811	Astronomsko društvo Korenica	40.000,00	40.000,00	100,0%
Aktivnost A100005 Kuglački klub PLITVICE Plitvička Jezera			**10.000,00**	**10.000,00**	**100,0%**
	3	**Rashodi poslovanja**	**10.000,00**	**10.000,00**	**100,0%**
	381	**Tekuće donacije**	**10.000,00**	**10.000,00**	**100,0%**
R167	3811	Kuglački klub PLITVICE	10.000,00	10.000,00	100,0%
Tekući projekt T100001 Izgradnja zvjezdarnice u Korenici			**100.000,00**	**100.000,00**	**100,0%**
	3	**Rashodi poslovanja**	**100.000,00**	**100.000,00**	**100,0%**
	382	**Kapitalne donacije**	**100.000,00**	**100.000,00**	**100,0%**
R168	3821	Astronomsko društvo-izgradnja zvjezdarnice u	100.000,00	100.000,00	100,0%
GLAVA 08 ZDRAVSTO I SOCIJALNA SKRB			**849.200,00**	**849.695,72**	**100,1%**
Glavni programM01 ZDRAVSTVO I SOCIJALNA SKRB			**849.200,00**	**849.695,72**	**100,1%**
Program 0100 CRVENI KRIŽ Korenica			**180.000,00**	**180.000,00**	**100,0%**
Aktivnost A100001 Redovna djelatnost CRVENOG KRIŽA			**180.000,00**	**180.000,00**	**100,0%**
	3	**Rashodi poslovanja**	**180.000,00**	**180.000,00**	**100,0%**
	381	**Tekuće donacije**	**180.000,00**	**180.000,00**	**100,0%**
R179	3811	Crveni križ Korenica	180.000,00	180.000,00	100,0%
Program 0200 POMOĆ INVALIDIMA I HENDIKEP. OSOBAMA			**101.000,00**	**98.500,00**	**97,5%**
Aktivnost A100001 Društvo multiple skleroze Gospić			**5.000,00**	**5.000,00**	**100,0%**
	3	**Rashodi poslovanja**	**5.000,00**	**5.000,00**	**100,0%**
	372	**Ostale naknade građanima i kućanstvima iz proračuna**	**5.000,00**	**5.000,00**	**100,0%**
R171	3721	Društvo multiple skleroze Gospić	5.000,00	5.000,00	100,0%
Aktivnost A100002 Udruga dijabetičara Gospić			**11.000,00**	**8.500,00**	**77,3%**
	3	**Rashodi poslovanja**	**11.000,00**	**8.500,00**	**77,3%**
	372	**Ostale naknade građanima i kućanstvima iz proračuna**	**11.000,00**	**8.500,00**	**77,3%**
R172	3721	Udruga dijabetičara Gospić	11.000,00	8.500,00	77,3%
Aktivnost A100003 Društvo slijepih i slabovidnih osoba LSŽ			**25.000,00**	**25.000,00**	**100,0%**
	3	**Rashodi poslovanja**	**25.000,00**	**25.000,00**	**100,0%**
	372	**Ostale naknade građanima i kućanstvima iz proračuna**	**25.000,00**	**25.000,00**	**100,0%**
R175	3721	Društvo slijepih i slabovidnih osoba LSŽ	25.000,00	25.000,00	100,0%
Aktivnost A100004 UHVIDR-a Plitvička Jezera			**60.000,00**	**60.000,00**	**100,0%**
	3	**Rashodi poslovanja**	**60.000,00**	**60.000,00**	**100,0%**
	381	**Tekuće donacije**	**60.000,00**	**60.000,00**	**100,0%**
R180	3811	UHVIDR-a Plitvička Jezera	60.000,00	60.000,00	100,0%
Program 0300 NAKNADE GRAĐANIMA I KUĆANSTVIMA			**286.000,00**	**289.859,03**	**101,3%**
Aktivnost A100001 JNP za novorođenčad			**130.000,00**	**128.000,00**	**98,5%**
	3	**Rashodi poslovanja**	**130.000,00**	**128.000,00**	**98,5%**
	372	**Ostale naknade građanima i kućanstvima iz proračuna**	**130.000,00**	**128.000,00**	**98,5%**
R173	3721	JNP za novorođenčad	130.000,00	128.000,00	98,5%

1	2	3	4	5	6
Aktivnost A100002 JNP obiteljima i kućanstvima			**156.000,00**	**161.859,03**	**103,8%**
	3	**Rashodi poslovanja**	**156.000,00**	**161.859,03**	**103,8%**
	372	**Ostale naknade građanima i kućanstvima iz proračuna**	**156.000,00**	**161.859,03**	**103,8%**
R176	3721	Naknade građanima i kućanstvima u novcu	156.000,00	161.859,03	103,8%
Program 0400 SUBVENCIJA JAVNOG PRIJEVOZA			**140.700,00**	**140.157,17**	**99,6%**
Aktivnost A100001 Subvencija javnog prijevoza			**140.700,00**	**140.157,17**	**99,6%**
	3	**Rashodi poslovanja**	**140.700,00**	**140.157,17**	**99,6%**
	352	**Subvencije trgovačkim društvima, obrtnicima, malim i srednjim poduzetnicima**	**140.700,00**	**140.157,17**	**99,6%**
R169	3523	Subvencija javnog prijevoza	140.700,00	140.157,17	99,6%
Program 0500 SUFINANCIRANJE ZDRAVSTA			**120.000,00**	**120.000,00**	**100,0%**
Aktivnost A100001 Sufinanciranje pedijatra i ostalo			**70.000,00**	**70.000,00**	**100,0%**
	3	**Rashodi poslovanja**	**70.000,00**	**70.000,00**	**100,0%**
	371	**Naknade građanima i kućanstvima na temelju osiguranja**	**70.000,00**	**70.000,00**	**100,0%**
R170	3712	Sufinanciranje pedijatra i ostalo	70.000,00	70.000,00	100,0%
Aktivnost A100002 Sufinanciranje hitne medicinske pomoći			**50.000,00**	**50.000,00**	**100,0%**
	3	**Rashodi poslovanja**	**50.000,00**	**50.000,00**	**100,0%**
	382	**Kapitalne donacije**	**50.000,00**	**50.000,00**	**100,0%**
R181	3821	Hitna medicinska pomoć (za uređenje	50.000,00	50.000,00	100,0%
Program 0600 OSTALE POTPORE I DONACIJE			**21.500,00**	**21.179,52**	**98,5%**
Aktivnost A100001 Tekuće potpore i donacije			**21.500,00**	**21.179,52**	**98,5%**
	3	**Rashodi poslovanja**	**21.500,00**	**21.179,52**	**98,5%**
	372	**Ostale naknade građanima i kućanstvima iz proračuna**	**8.500,00**	**8.179,52**	**96,2%**
R174	3721	Prometna jedinica mladeži	8.500,00	8.179,52	96,2%
	381	**Tekuće donacije**	**13.000,00**	**13.000,00**	**100,0%**
R177	3811	Udruga roditelja poginulih branitelja L.S.Ž.	8.000,00	8.000,00	100,0%
R178	3811	Udruga branitelja iz Domovinskog rata JU NP Pl. Jezera	5.000,00	5.000,00	100,0%
GLAVA 09 FINANCIJSKA IMOVINA			**3.000.000,00**	**3.000.000,00**	**100,0%**
Glavni program Z01 FINANCIJSKA IMOVINA, ZAJMOVI I DR.			**3.000.000,00**	**3.000.000,00**	**100,0%**
Program 0100 Dani zajmovi bankama - kratkoročni			**3.000.000,00**	**3.000.000,00**	**100,0%**
Aktivnost A100001 Kratkoročni depozit u PBZ			**3.000.000,00**	**3.000.000,00**	**100,0%**
	5	**Izdaci za financijsku imovinu i otplate**	**3.000.000,00**	**3.000.000,00**	**100,0%**
	513	**Izdaci za dane zajmove bankama i ostalim financijskim institucijama u javnom sektoru**	**3.000.000,00**	**3.000.000,00**	**100,0%**
R182	5131	Kratkoročni depozit u PBZ	3.000.000,00	3.000.000,00	100,0%

Članak 3.

Na dan 31.12.2009. godine Općina Plitvička Jezera je u Privrednoj banci Zagreb imala kratkoročno oročene depozite u ukupnom iznosu 3.000.000,00 kuna.

Članak 4.

Ostvareni višak prihoda poslovanja za 2009. godinu, u ukupnom iznosu 981.952,03 kune, koristit će se za podmirenje rashoda u 2010. godini.

Članak 5.

Obračun Proračuna Općine Plitvička Jezera za razdoblje 01.01.-31.12.2009. godine objavit će se u „Županijskom glasniku“ Ličko-senjske županije.

KLASA: 400-08/10-01/08
UR.BROJ:2125/11-03-10-01
Korenica, 26. kolovoza 2010. god.

Predsjednik Vijeća
Stipe Poljak, dipl.iur., v.r.

Na temelju članka 5. i 8. Zakona o izboru članova predstavničkih tijela jedinica lokalne i područne (regionalne) samouprave („NN“ br. 44/05 – pročišćeni tekst, 44/06 i 109/07) i članka 17. Statuta Općine Plitvička Jezera („Županijski glasnik“ Ličko-senjske županije br. 29/09), Općinsko vijeće Općine Plitvička Jezera na 10. sjednici održanoj 26. kolovoza 2010. godine, donosi

O D L U K U
o prestanku mandata potpredsjednika Općinskog vijeća Općine Plitvička Jezera

I.

SLOBODANU DRAŽIĆU **–** iz Korenice, Josipa Jovića 2, izabranom na 1. konstituirajućoj sjednici održanoj 19. lipnja 2009. godine za potpredsjednika Općinskog vijeća**, prestaje** mandat u Općinskom

vijeću Općine Plitvička Jezera sa danom 16. lipnja 2010. godine zbog podnesene ostavke o nespojivoj dužnosti, a sukladno odredbama članka 9. i 10. Zakona o izborima općinskih načelnika, gradonačelnika, župana i gradonačelnika grada Zagreba.

II.

Ova Odluka stupa na snagu danom donošenja, a objavit će se u „Županijskom glasniku“ Ličko-senjske županije.

KLASA: 021-05/10-01/20
UR.BROJ: 2125/11-03-10-01
Korenica, 26. kolovoza 2010 .god.

Predsjednik Vijeća
Stipe Poljak, dipl.iur., v.r.

Na temelju članka 5. i 8. Zakona o izboru članova predstavničkih tijela jedinica lokalne i područne (regionalne) samouprave („NN“ br. 44/05 – pročišćeni tekst i 44/06) i članka 17. Statuta Općine Plitvička Jezera („Županijski glasnik Ličko-senjske županije br. 29/09), Općinsko vijeće Općine Plitvička Jezera na 10. sjednici održanoj 26. kolovoza 2010. godine, donosi

O D L U K U
o početku mandata vijećnika Milana Price

I.

MILANU PRICI – neizabranom kandidatu sa stranačke liste SDSS-a, počinje mandat vijećnika u Općinskom vijeću Općine Plitvička Jezera sa danom 26.kolovoza 2010.godine.

II.

Ova Odluka stupa na snagu danom donošenja, a objavit će se u „Županijskom glasniku“ Ličko-senjske županije.

KLASA: 021-05/10-10/19
UR.BROJ: 2125/11-03-10-01
Korenica 26. kolovoza 2010.god.

Predsjednik Vijeća
Stipe Poljak, dipl.iur., v.r.

Na temelju članka 9. stavak 1. Zakona o naseljima („NN“ br. 54/88) te članka 17. Statuta Općine Plitvička Jezera („Županijski glasnik“ Ličko-senjske županije br. 29/09), Općinsko vijeće Općine Plitvička Jezera na 10. sjednici održanoj 26. kolovoza 2010. godine, donijelo je

O D L U K U
o usklađenju razgraničenja statističkih krugova u Općini Plitvička jezera i ukidanju naziva ulice Zatezalovka i Matovinska Lisina

Članak 1.

Ovom Odlukom mijenjaju se granice naselja i usklađuju prema stvarnom stanju u naravi, te se ukidaju nazivi nepostojećih (Zatezalovka i Matovinska Lisina) ulica u naselju Poljanak.

Članak 2.

Razgraničenje naselja Gornji Vaganac (statistički krug 00 38 342) i Donji Vaganac (statistički krug 00 25 252) mijenja se na djelu od državne ceste Zagreb-Bihać, između međa k.č. 472 i 471 k.o. Vaganac ide jugoistočno prema putu k.č. 1679, prati taj put u smjeru jugozapada, zatim na križanju putova k.č. 1679 i 1680 zaokreće na istok i ide u tom smjeru oko 110 metara, dalje prati istočne međe k.č. 1336/3 i 1338/2 te presijeca put k.č. 1685, nadalje prati istočnu među k.č. 1342, zatim južnu među k.č. 1312, dolazi do državne ceste Zagreb – Bihać, tom cestom ide sjeverno do k.č. 1677 do zapadne međe k.č. 1316 ide tom međom u smjeru sjevera gdje se spaja s postojećom granicom statističkog kruga.

Članak 3.

Razgraničenje naselja Plitvička Jezera (statistički krug 00 47 783) i Jezerce (statistički krug 00 47 775) mijenja se od križanja D 1 (k.č. 13/8 k.o. Prijeboj) i puta (k.č. 13/22 k.o. Prijeboj), jugozapadno međom katastarskih čestica 14/1 i 14/2 (k.o. Prijeboj), zatim ide južnom međom k.č. 14/1 k.o. Prijeboj te dalje prati istočne međe k.č. 9/1 i 17 k.o Prijeboj, slijedi južnu među k.č. 9/1 k.o. Prijeboj, dalje prati zapadnu među k.č. 2/1 k.o. Prijeboj i na tromeđi katastarskih čestica 2/1, 1/1 i 1950 k.o. Prijeboj ide sjeverozapadno do kote 722 gdje nastavlja starom granicom statističkih krugova 0047775 i 0047783.

Članak 4.

Razgraničenje naselja Željava (statistički krug 01 43 073) i Novo Selo (statistički krug 07 79 359) mijenja se od kote 347, pruža se sjeveroistočno do kuće Mažar Ivana, izlazi na put prema Željavi, prati taj put do postojeće granice statističkog kruga.

Članak 5.

Razgraničenje naselja Ličko Petrovo Selo (statistički krug 00 64 190) i Novo Selo (statistički krug 07 79 359) mijenja se od izvora potoka kod Barića pećine, tako da razgraničenje prati potok do križanja potoka (k.č. 3018) s putovima k.č. 2977 i k.č. 2937 k.o. Ličko Petrovo Selo.

Članak 6.

U naselju Poljanak (statistički krug 00 91 405) ukidaju se nazivi ulica Zatezalovka i Matovinska Lisina.

Članak 7.

Ova Odluka stupa na snagu danom objave u „Županijskom glasniku“ Ličko-senjske županije.

KLASA: 015-08/10-01/02
UR.BROJ: 2125/11-03-10-02
Korenica, 26. kolovoza 2010. god.

Predsjednik Vijeća
Stipe Poljak, dipl.iur., v.r.

Na temelju članka 35.Zakona o predškolskom odgoju i naobrazbi („NN“ br. 10/97 i 107/07) i članka 17. Statuta Općine Plitvička Jezera („Županijski glasnik“ Ličko-senjske županije br. 29/09), Općinsko

vijeće Općine Plitvička Jezera na 10. sjednici održanoj dana 26. kolovoza 2010. godine, donijelo je

Z A K L J U Č A K

I.

DJEČJEM VRTIĆU „SLAPIĆ“ u Korenici, Hrvatske mladeži br. 3 daje se suglasnost na Odluku Upravnog vijeća Vrtića od 23. lipnja 2010. godine na Odluku o upisu djece u Dječji vrtić „Slapić“ u Korenici Klasa: 601-01/10-02/02, Urbroj: 2125/42-02/10-03.

II.

Odluka o upisu djece u Dječji vrtić “Slapić“ Korenica sastavni je dio ovog Zaključka koja se neće objavljivati.

III.

Ovaj Zaključak stupa na snagu danom donošenja, a objavit će se u „Županijskom glasniku“ Ličko-senjske županije.

KLASA: 601-01/10-01/01
UR.BROJ: 2125/11-03-10-02
Korenica, 26. kolovoza 2010. god.

Predsjednik Vijeća
Stipe Poljak, dipl.iur., v.r.

AKT SAVJETA MLADIH GRADA NOVALJE

Na temelju članka 16. Zakona o savjetima mladih ("NN" br. 23/07) i članka 32. Statuta Grada Novalje („Županijski glasnik“ Ličko-senjske županije br. 5/10), Savjet mladih Grada Novalje uz prethodno odobrenje Gradskog vijeća Grada Novalje, na sjednici održanoj dana 14. rujna 2010. godine, donio je

P R O G R A M R A D A
Savjeta mladih Grada Novalje za 2011. godinu

Uvod

Savjet mladih savjetodavno je tijelo Gradskog vijeća Grada Novalje koje se osniva u cilju uključivanja mladih u javni život Grada Novalje.

Na temelju članka 4. Zakona o savjetima mladih i članka 7. Odluke o osnivanju savjeta mladih Grada Novalje, Gradsko vijeće Grada Novalje je na sjednici održanoj dana 29. ožujka 2010. godine donijelo Odluku o osnivanju Savjeta mladih Grada Novalje (u nastavku Savjet), te na temelju iste dana 26. svibnja 2010. godine donijelo Odluku o izboru članova Savjeta mladih Grada Novalje.

Člankom 16. Odluke o osnivanju Savjeta mladih Grada Novalje Savjet mladih donosi za svaku kalendarsku godinu program rada i financijski plan koji se prosljeđuje Gradskom vijeću Grada Novalje na odobravanje.

Djelokrug rada Savjeta obuhvaća raspravljanje o pitanjima položaja i statusa mladih u Gradu Novalji, predlaganje Gradskom vijeću onih programa i mjera za mlade koja se odnose na unaprjeđenje položaja mladih, te rješavanja bitnih pitanja vezanih uz djelovanja i aktivnosti mladih na području Grada Novalje.

Savjet stoji kao važna poveznica između mladih Grada i gradskih tijela.

Program rada Savjeta mladih Grada Novalje za 2010. godinu (u nastavku Program) sadrži sljedeće aktivnosti:

- suradnja sa Županijskim savjetom mladih Ličko-senjske županije i drugim savjetodavnim tijelima mladih u Republici Hrvatskoj,
- konzultiranje s organizacijama mladih o temama bitnim za mlade,
- suradnja sa tijelima Grada Novalje i gradskim upravnim tijelima o politici prema mladima,
- izrada prijedloga web stranice i njezino postavljanje na Internet kako informativnog medija namijenjenog mladima,
- obilježavanje prigodnih datuma vezanih za mlade i obitelj,
- ostale aktivnosti važne za rad savjeta i poboljšanje položaja mladih.

Sastavni dio ovog Programa je Plan provedbe Programa i prijedlog financijskog plana radi ostvarivanja Programa rada.

Ciljevi programa

Suradnja sa Županijskim savjetom mladih Ličko-senjske županije i drugim savjetodavnim tijelima mladih u Republici Hrvatskoj

Kao jedna od glavnih zadaća Savjeta u 2011. godini uključuje suradnju Savjeta sa županijskim, gradskim i općinskim savjetima mladih u Županiji i Republici Hrvatskoj kroz međusobne posjete predstavnika savjeta mladih s ciljem prikupljanja informacija i razmjenom iskustava u radu Savjeta mladih o određenim pitanjima vezanim za mlade.

Ovaj oblik suradnje predstavlja odlazak predstavnika Savjeta u posjete, ali i pozivanje predstavnika Savjeta mladih u Županiji i Republici Hrvatskoj.

Konzultiranje s organizacijama mladih o temama bitnim za mlade i suradnja sa tijelima Grada Novalje i gradskim upravnim tijelima o politici prema mladima

Savjet će kroz organizaciju okruglih stolova i tribina s temama problematike s kojima se mladi susreću nastojati prikupiti mišljenja o osnovnim prioritetima i potrebama mladih, te djelovati u smjeru poboljšanja položaja mladih na temelju koordinirane komunikacije između gradskih tijela i mladih, po načelu utvrđivanja potreba mladih i predlaganja modela za rješavanje pitanja od temeljne važnosti za mlade na području Grada Novalje.

Savjet će poticati osnivanje udruga mladih i za mlade na području Grada Novalje.

Potrebno je provesti adekvatni program informiranja mladih o mogućnostima osnivanja i djelovanja udruga mladih i za mlade u svrhu kvalitetnije organizacije slobodnog vremena mladih, te njihova aktivnog

i društveno korisnog sudjelovanja u javnom životu Grada Novalje.

Izrada prijedloga web stranice i njezino postavljanje na Internet kako informativnog medija namijenjenog mladima

U suradnji sa tijelima Grada krenuti u izradu web stranice, te njezino postavljanje na Internet.

Cilj je stvoriti uređen sustav informiranja mladih o aktivnostima savjeta, kako bi mladi bili obaviješteni o svim aktivnostima i akcijama koje provodi Savjet, a iz razloga kako bi mogli dobiti informacije koje su od bitnog značaja za njih, te isto tako da bi mogli i sami participirati u određenim aktivnostima u kojima će im to biti omogućeno, odnosno čuti njihovo mišljenje, prijedloge, kao i kritike na rad Savjeta.

Na ovaj način bi se omogućila bolja komunikacija s mladima.

Ostale aktivnosti važne za rad savjeta i poboljšanje položaja mladih

Savjet će sudjelovati u praćenju i evaluaciji provedbe mjera utvrđenih Nacionalnim programom za mlade od strane nadležnih tijela, posebno u područjima: obrazovanja, zapošljavanja, socijalne politike, zdravstvene zaštite, aktivnog sudjelovanja mladih u društvu, izgradnji civilnog društva i kulture mladih i njihovog slobodnog vremena i informiranju mladih.

U suradnji sa službama Grada Novalje organizirati obilježavanje prigodnih datuma vezanih za mlade i obitelj.

Osiguravanje financijskih sredstava za rad Savjeta mladih u 2011. godini

Na temelju članka 17. Odluke o osnivanju Savjeta mladih Grada Novalje, Grad Novalja osigurava financijska sredstva za rad Savjeta na temelju odobrenog Programa rada i financijskog plana Savjeta mladih.

Završne odredbe

Program rada Savjeta mladih Grada Novalje stupa na snagu danom dobivanja odobrenja od strane Gradskog vijeća Grada Novalje, a objavit će se u „Županijskom glasniku“ Ličko-senjske županije.

KLASA: 021-01/10-01/1
UR.BROJ:2125/06-01-10-01
Novalja, 14. rujna 2010. god.

Predsjednik Savjeta
Ivan Vidas, v.r.

„Županijski glasnik“ Ličko-senjske županije
Službeno glasilo Ličko-senjske županije - Grada Novalje i Općina: Brinje, Donji Lapac, Karlobag, Perušić, Plitvička jezera, Udbina i Vrhovine
Izdaje i tiska:
Ličko-senjska županija - Tajništvo
Glavna i odgovorna urednica:
Ankica Blažević, tajnica Ličko-senjske županije
Sjedište Uredništva:
Gospić, ul. Dr. Franje Tuđmana 4, tel.: 053/588-207, fax.: 053/572-436
Pretplata za 2010. godinu iznosi 400,00 kuna, uplata se vrši na žiro-račun broj:
2340009-1800009008, model 21, poziv na broj odobrenja 7307-OIB
„Županijski glasnik“ izlazi prema potrebi.
Oslobođen plaćanja poreza na dodanu vrijednost po članku 6. stavku 3. Zakona o porezu na dodanu vrijednost
„Županijski glasnik“ objavljuje se i na web stranici: www.licko-senjska.hr