

Upute za korištenje Aplikacije JELE



Split, rujan 2023.

**Izvrnost nije cilj.
Izvrnost je stav!**



Sadržaj

1. JELE - aplikacija za prijavu i provedbu edukacija CI SDŽ.....	3
2. Registracija i prijava u aplikaciju JELE – VODITELJI EDUKACIJA.....	4
3. Registracija i prijava u aplikaciju JELE - SUDIONICI.....	12
4. Zaključne napomene	17



1. JELE - aplikacija za prijavu i provedbu edukacija CI SDŽ

Aplikacija JELE nastala je iz potrebe za lakšom organizacijom, planiranja i provedbe edukacija na razini ustanove CI SDŽ kao i za lakšu suradnju sa svim uključenim dionicima u edukacije.

Razvijena je u sklopu aktivnosti CI SDŽ, a nastala je s ciljem olakšavanja i organiziranja materijalnih, tehničkih i organizacijskih uvjeta.

Od aplikacije višestruke koristi imaju kako voditelji edukacije tako i samo sudionici.

Uloge unutar aplikacije:

- **Institucija**
 - ima pregled svih edukacija u određenim terminima na jednom mjestu,
 - postavlja bodove određenoj edukaciji,
 - upravlja prijavama sudionika
 - kreira potvrde
 - priprema evaluacije edukatora

- **Voditelji edukacije**
 - samostalno unose svih detalja za njihovu edukaciju (sažetak, ishodi, ključne riječi, nastavne materijale, napomene, suedukatore...)
 - praćenje prijava i odjava na edukacije

- **Sudionici edukacije**
 - Registriraju se u aplikaciju
 - prijavljuju se na odabranu edukaciju
 - mogućnost pravovremene odjave s edukacije/a na koje su prijavljeni
 - arhiviranje svih potvrda na jednom mjestu
 - praćenje svog napredovanja

Aplikacija je osmišljena na način koji olakšava samu provedbu programa Nastavnik za nastavnika te je namjera bila učiniti postupak prijave sudionika na edukacije što jednostavnijim i omogućiti praćenje individualnog napretka svakog pojedinog sudionika.

U nastavku slijede detaljne upute za korištenje aplikacije - objašnjen je postupak prve registracije sudionika na edukacije.

Za sva pitanja i nejasnoće možete nas kontaktirati putem e-maila info@ci-sdz.hr ili na 091 4574574.

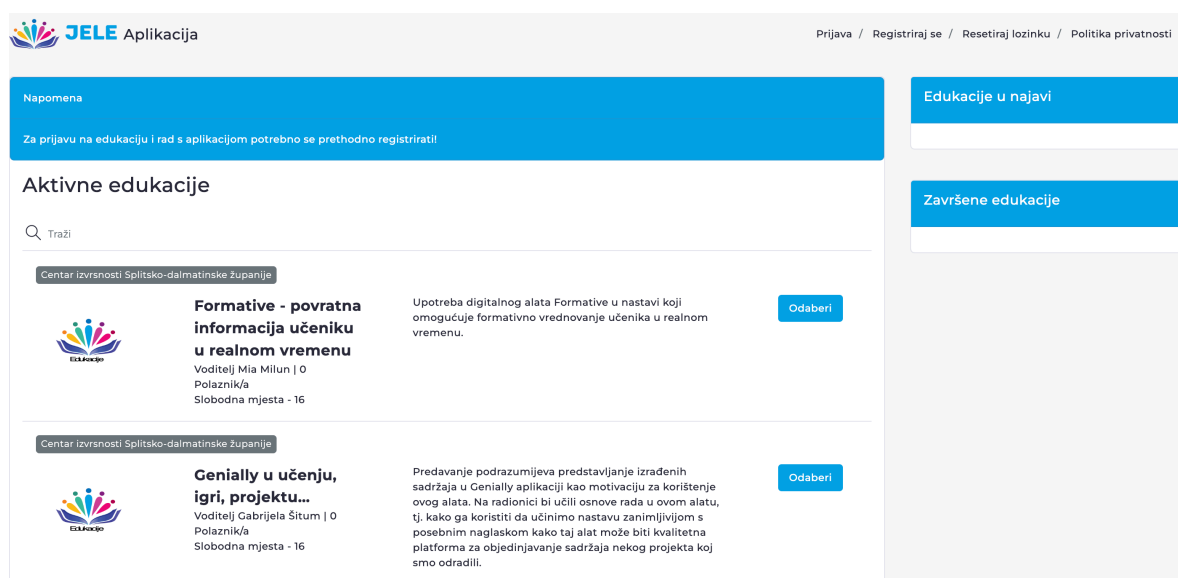
Sretno!



2. Registracija i prijava u aplikaciju JELE – VODITELJI EDUKACIJA

Aplikaciji se pristupa u bilo kojem pregledniku (Chrome, Mozilla, Edge itd...) preko poveznice <https://jele.izvrsna.hr/>.

Naslovna stranica izgleda ovako:



The screenshot shows the JELE application homepage. At the top left is the JELE logo and 'Aplikacija'. At the top right are links for 'Prijava / Registriraj se / Resetiraj lozinku / Politika privatnosti'. Below this is a blue banner with the text 'Napomena: Za prijavu na edukaciju i rad s aplikacijom potrebno se prethodno registrirati!'. The main content area is titled 'Aktivne edukacije' and features a search bar. Two educational activities are listed: 'Formative - povratna informacija učeniku u realnom vremenu' and 'Genially u učenju, igri, projektu...'. Each activity includes a description, the instructor's name, and an 'Odaberi' button. On the right side, there are two blue buttons: 'Edukacije u najavi' and 'Završene edukacije'.

Prilikom prve registracije idete na:

Prijava / **Registriraj se** / Resetiraj lozinku / Politika privatnosti



Nakon toga otvara se:

JELE REGISTRACIJA



Ime
Ivan

Prezime
Horvat

E-mail
ivan.horvat@domena.hr

Lozinka

Ponovno lozinka

Uvjeti korištenja

Prihvaćam uvjete

Nisam robot

reCAPTCHA
Pravila o privatnosti - Uvjeti


Registracija

Prijava | Resetiraj lozinku

© JELE - APLIKACIJA ZA JEDNOSTAVNO I EFIKASNO LOGIRANJE NA EDUKACIJE

Unosite sve tražene podatke, prihvaćate uvjete korištenja i potvrdite nisam robot te se registrirate.

JELE POTVRDA REGISTRACIJE



Otvorite email

[Prijava](#) | [Resetiraj lozinku](#)

© JELE - APLIKACIJA ZA JEDNOSTAVNO I EFIKASNO LOGIRANJE NA EDUKACIJE

Na mail ćete dobiti potvrdu registracije koju ćete potvrditi te nakon toga ide prijava.

JELE PRIJAVA



E-mail

Lozinka

Zapamti me

[Prijava](#)

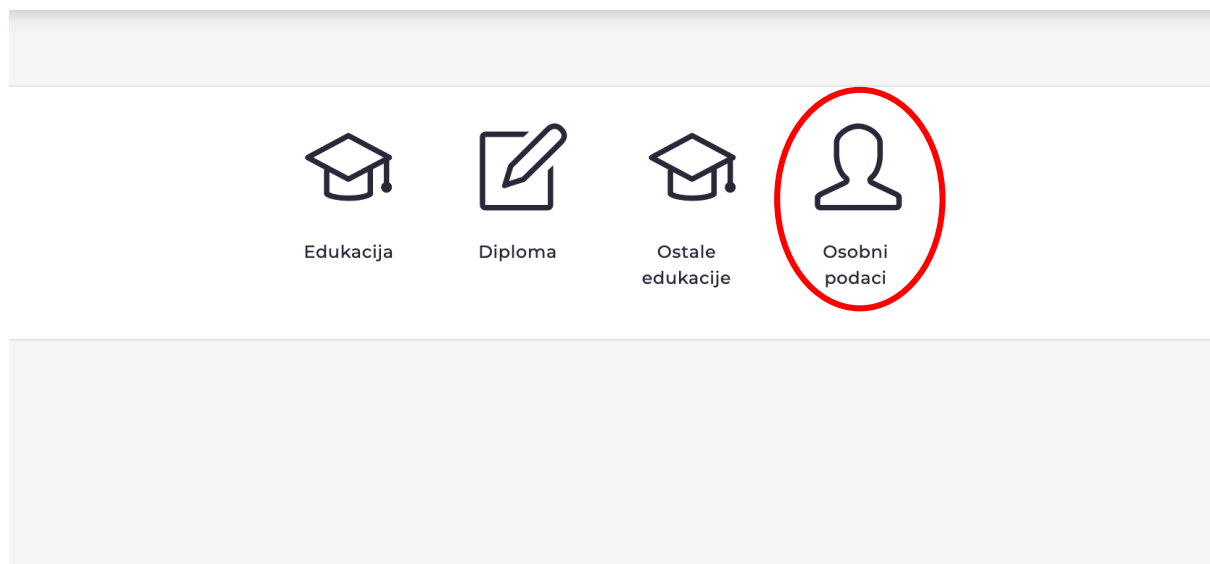
[Zaboravili ste lozinku? Resetiraj lozinku!](#)

© JELE - APLIKACIJA ZA JEDNOSTAVNO I EFIKASNO LOGIRANJE NA EDUKACIJE

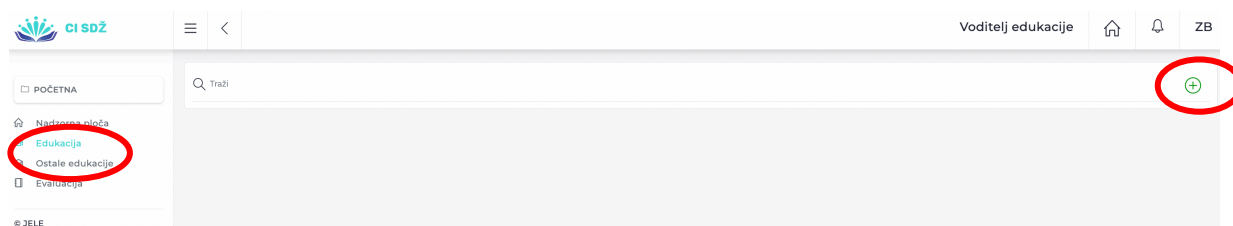
Prijavite se s vašim korisničkim podacima i uspješno ste ušli u aplikaciju.

Ovako izgleda početna stranica aplikacije nakon prijave.

Prije korištenja aplikacije obavezno trebate popuniti vaše osobne podatke kako biste mogli nesmetano koristiti sve mogućnosti aplikacije



Klikom na **Edukacija** u lijevom izborniku otvara se znak + u gornjem desnom kutu te klikom na taj znak otvaraju se prazna polja za unos detalja edukacije.



Popunjavate prazna polja na kartici **Opći podaci** unoseći sve tražene podatke za edukaciju koju prijavljujete.

Opći podaci Suedukator/ica Bodovi Potvrda Evaluacija

Naziv

Školska godina *
2022./2023.

Planirani datum realizacije *
Planirani datum realizacije

Vrijeme održavanja

Trajanje (šk.sati)
1

Lokacija
Naziv

Broj mjesta *
0

Oblik obrazovanja *
Predavanje/Radionica

Načini provedbe *
Uživo

Kratica *

Područje obrazovanja

Ciljna skupina

- Lokaciju u padajućem izborniku birate – Centar izvrsnosti Splitsko-dalmatinske županije/Split/Ručera Boškovića 20/2.
- Vrijeme održavanja računate u školskim satima od 17.00 do 20.15.
- Broj mjesta može biti do 16 (ukoliko se radi o edukaciji na kojoj su potrebna računala).
- Kraticu edukacije unosite proizvoljno (predlažemo početna slova edukacije i neki broj).



Na sljedećoj kartici popunjavate ime **suedukatora** ukoliko druga osoba s vama drži edukaciju.

Opći podaci Suedukator/ica Bodovi Potvrda Evaluacija

Suedukator/ica
Naziv

Dodaj

Na sljedećoj kartici **Bodovi** unosite iz padajućeg izbornika bodove koje dodjeljujete vašoj edukaciji.

Opći podaci Suedukator/ica **Bodovi** Potvrda Evaluacija  

MZO bodovi

Odaberite MZO bod

Bodovi s institucije



Bodovi

Naziv

Obriši

Dodaj

U kartici **Potvrda** tek po završetku edukacije kliknete generiraj potvrde koje su onda dostupne i voditeljima i sudionicima edukacije.

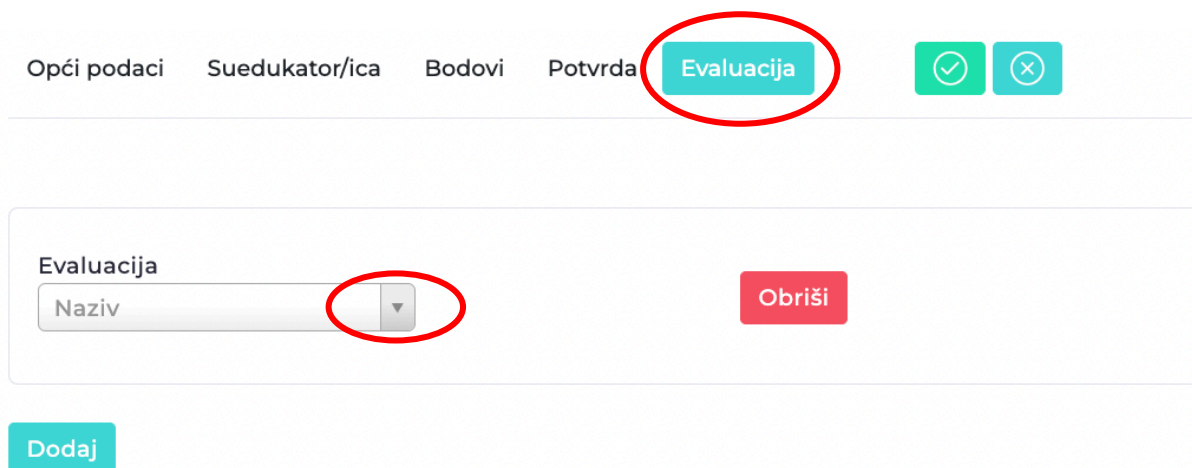
Opći podaci Suedukator/ica Bodovi **Potvrda** Evaluacija  

Postavite potvrdu (Dostupan format "Docx") **Prikaži dostupne varijable**


Odaberi datoteku Nije odabrana niti jedna datoteka.

Potvrda nije postavljena

U kartici **Evaluacija** tek po završetku edukacije dodajte iz padajućeg izbornika **Evaluaciju NZN** na vašu edukaciju.



Opći podaci Suedukator/ica Bodovi Potvrda **Evaluacija** ✓ ✕

Evaluacija
Naziv  Obriši

Dodaj

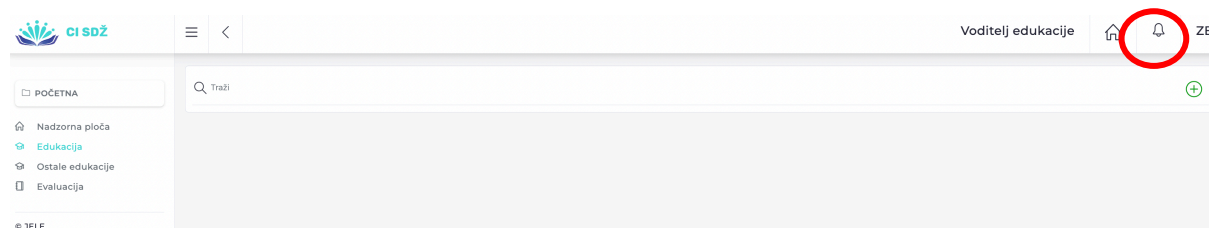
Nakon što popuni sve tražene podatke za edukaciju, edukator šalje edukaciju na odobrenje Stručnom povjerenstvu koje edukaciju ili vraća na doradu ili je odbija ili prihvaća.




Dok edukaciju ne pošalje na odobrenje, edukator može u bilo kojem trenutku mijenjati podatke, nadopunjavati, brisati, ...


Bitno je da svaki korak zabilježi zelenom kvačicom i spremi napisano.

Nakon Odluke Stručnog povjerenstva, u gornjem desnom kutu, na znaku zvona se nalaze sve pristigle poruke vezane za pojedinu edukaciju.

Ukoliko želite prijaviti više edukacije, navedeni postupak ponavljate za svaku edukaciju klikom na znak +.



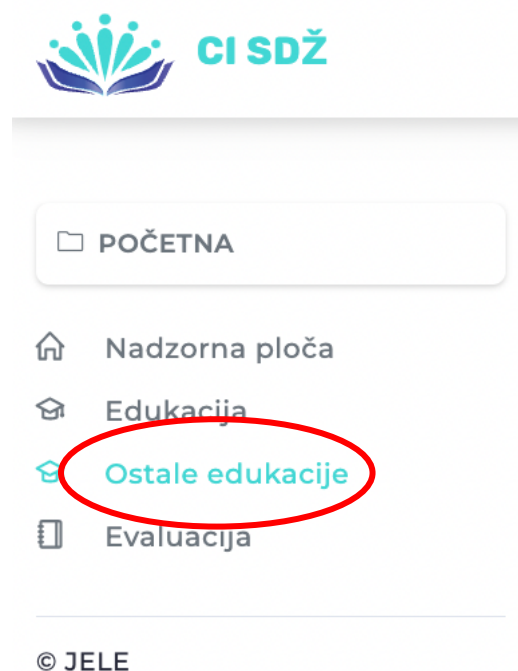
ci SDŽ  < Voditelj edukacije   ZB

POČETNA 

Nadzorna ploča
Edukacija
Ostale edukacije
Evaluacija

© JELE

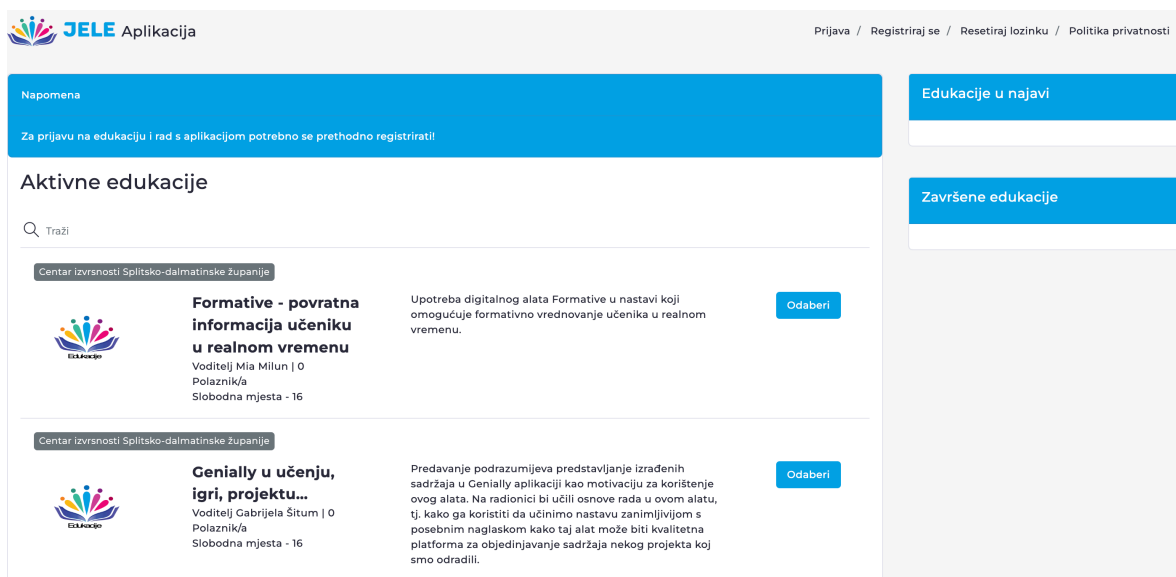
U pretincu Ostale edukacije (Moje potvrde) u izborniku s lijeve strane se nalazi mogućnost dodavanja vaših Potvrda s drugih edukacija i seminara te na taj način možete voditi evidenciju o broju odslušanih edukacija te broju bodova koje skupljate.



3. Registracija i prijava u aplikaciju JELE - SUDIONICI

Aplikaciji se pristupa u bilo kojem pregledniku (Chrome, Mozilla, Edge itd...) preko poveznice <https://jele.izvorsna.hr/>.

Naslovna stranica izgleda ovako:



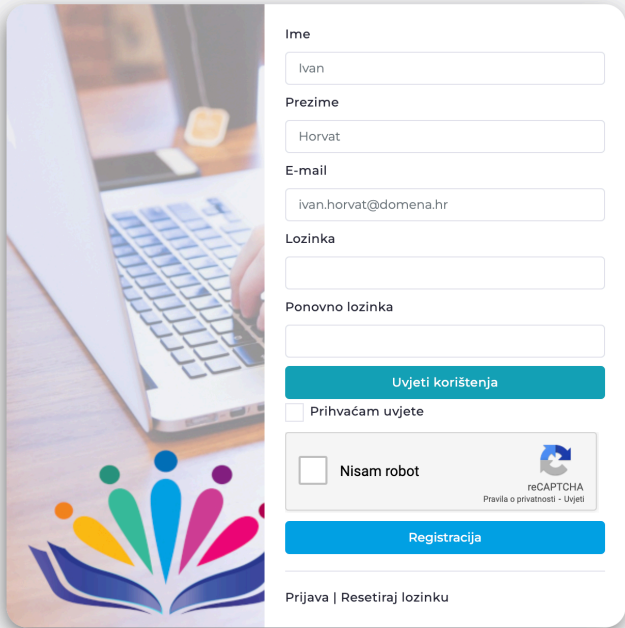
The screenshot shows the homepage of the JELE Aplikacija. At the top, there is a navigation bar with the logo and the text 'JELE Aplikacija'. To the right of the logo, there are links: 'Prijava / Registriraj se / Resetiraj lozinku / Politika privatnosti'. Below the navigation bar, there is a blue banner with the text 'Napomena' and 'Za prijavu na edukaciju i rad s aplikacijom potrebno se prethodno registrirati!'. The main content area is titled 'Aktivne edukacije' and features a search bar. Below the search bar, there are two educational activities listed. The first is 'Formative - povratna informacija učeniku u realnom vremenu' by Mia Milun, with 0 participants and 16 spots. The second is 'Genially u učenju, igri, projektu...' by Gabrijela Šitum, also with 0 participants and 16 spots. Each activity has a description and an 'Odaberi' button. On the right side of the page, there are two blue buttons: 'Edukacije u najavi' and 'Završene edukacije'.

Prilikom prve registracije idete na:

Prijava / **Registriraj se** / Resetiraj lozinku / Politika privatnosti

Nakon toga otvara se:

JELE REGISTRACIJA



Ime
Ivan

Prezime
Horvat

E-mail
ivan.horvat@domena.hr

Lozinka

Ponovno lozinka

Uvjeti korištenja

Prihvaćam uvjete

Nisam robot

reCAPTCHA
Pravila o privatnosti - Uvjeti

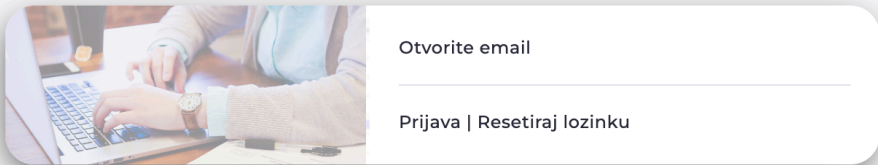
Registracija

Prijava | Resetiraj lozinku

© JELE - APLIKACIJA ZA JEDNOSTAVNO I EFIKASNO LOGIRANJE NA EDUKACIJE

Unosite sve tražene podatke, prihvaćate uvjete korištenja i potvrdite nisam robot te se registrirate.

JELE POTVRDA REGISTRACIJE




Otvorite email

Prijava | Resetiraj lozinku

© JELE - APLIKACIJA ZA JEDNOSTAVNO I EFIKASNO LOGIRANJE NA EDUKACIJE

Na mail ćete dobiti potvrdu registracije koju ćete potvrditi te nakon toga ide prijava.

JELE PRIJAVA



E-mail

Lozinka

Zapamti me


Zaboravili ste lozinku? [Resetiraj lozinku!](#)

© JELE - APLIKACIJA ZA JEDNOSTAVNO I EFIKASNO LOGIRANJE NA EDUKACIJE

Prijavite se s vašim korisničkim podacima i uspješno ste ušli u aplikaciju.

Ovako izgleda početna stranica aplikacije nakon prijave.

Prije korištenja aplikacije obavezno trebate popuniti vaše osobne podatke kako biste mogli nesmetano koristiti sve mogućnosti aplikacije



Edukacija



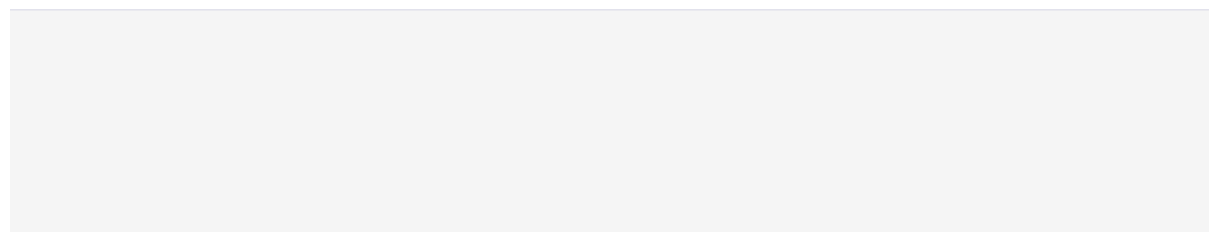
Diploma



Ostale
edukacije









Osobni
podaci



Klikom na edukacija otvarate popis edukacija te Klikom na mapu otvaraju vam se detalji edukacije na koju se klikom na PRIJAVI SE možete prijaviti.

☰ < 🏠

🔍 Traži

	Ja, moja profesionalna uloga i gomila emocija Voditelj Marijana Petrić Maršić 2 Polaznik/a Slobodna mjesta - 14	Prijave	
	Povezanost uvjetovanja s vrednovanjem Voditelj Marijana Petrić Maršić 0 Polaznik/a Slobodna mjesta - 16	Prijave	
	Prilagodba nastavnih sadržaja za učenike s posebnim odgojno - obrazovnim potrebama (disleksija, disgrafija, diskalkulija) Voditelj Mia Milun 0 Polaznik/a Slobodna mjesta - 16	Prijave	

Prikazani su samo oni podaci za koje postoje vrijednosti.

Opći podaci **Prijavi se**

Voditelj edukacije - Marijana Petrić Maršić

Status - Prijave

Školska godina	Načini provedbe	Oblik obrazovanja	Kratica
2022./2023.	Uživo	Radionica	2023E69
Lokacija	Planirani datum realizacije	Edukacija	Broj mjesta
Split Ruđera Boškovića 20/2	27.05.2023	Ja, moja profesionalna uloga i gomila e	16
Vrijeme održavanja	Trajanje (šk.sati)		
9.30 - 12.45	4		

Područje obrazovanja	Mjesto događanja (Učionica)	Ciljna skupina
Socio-emocionalna podrška u odgojno-obrazovnom sustavu (svi dionici odgojno-obrazovnog sustava, od učenika, roditelja, nastavnika, ravnatelja, stručnih službi, ...)	predavaonica	odgojno-obrazovni djelatnici



Napomena: na istom mjestu se možete i odjaviti.

Prikazani su samo oni podaci za koje postoje vrijednosti.

Opći podaci: **Odjava s edukacije**

Voditelj edukacije - Marijana Petrić Maršić

Status - Prijave

Školska godina	Načini provedbe	Oblik obrazovanja	Kratica
<input type="text" value="2022./2023."/>	<input type="text" value="Uživo"/>	<input type="text" value="Radionica"/>	<input type="text" value="2023E69"/>
Lokacija	Planirani datum realizacije	Edukacija	Broj mjesta
<input type="text" value="Split Ruđera Boškovića 20/2"/>	<input type="text" value="27.05.2023"/>	<input type="text" value="Ja, moja profesionalna uloga i gomila €"/>	<input type="text" value="16"/>
Vrijeme održavanja	Trajanje (šk.sati)		
<input type="text" value="9.30 - 12.45"/>	<input type="text" value="4"/>		

4. Zaključne napomene

Nakon uspješne prijave u aplikaciju sve mogućnosti koje aplikacija nudi možete istraživati i prilagoditi svojim potrebama.

Naravno, unutar aplikacije za svaku ulogu koju imate možete u kartici Pomoć pronaći sve detaljne korake za korištenje aplikacije.

Napomena: unutar aplikacije možete imati više uloga, ukoliko ste i voditelj edukacije i sudionik, imate dva različita profila te klikom u gornjem desnom uglu na vaše inicijale, mijenjate uloge i time mijenjate radnje unutar aplikacije (prijavljujete se s istim mailom na obje uloge te koristite samo jednu mail adresu za aplikaciju).

Za sva pitanja, nedoumice i nejasnoće, kao i prijedloge za unaprjeđenje postupka prijave i aplikacije, slobodno nam se javite na info@ci-sdz.hr ili na 091 457 4574.

Pratite nas na <https://www.ci-sdz.hr> , <https://www.facebook.com/cisdz.hr> te na https://www.instagram.com/centar_izvrsnosti_sdz/?hl=en

Sretno!

